



هيئة قناة السويس



المنافسات

1..... عن الدليل

1..... الجمهور المستهدف

1..... تنظيم الدليل

2..... المناقصات

2..... مساحة العمل للمورد

3..... طلباتي

4..... مهامى

4..... رسائلى

4..... رسائل المناقصات

4..... الملف الشخصى

6..... خطوات خدمات المناقصات

7..... اشتراك المزداد

8..... المناقصات

عن الدليل

يقدم موقع هيئة قناة السويس، خدمات مختلفة لمستخدمى الموقع المسجلين، ومن خلال هذا الدليل سيتم تناول خدمة المناقصات الإلكترونية.

الجمهور المستهدف

تم إعداد هذا الدليل لمساعد مستخدم خدمة المناقصات الإلكترونية على إستخدام الخدمة و تسجيل الدخول كمستخدم "المورد".

تنظيم الدليل

يساعد هذا الدليل المستخدم "المورد" على اتمام:

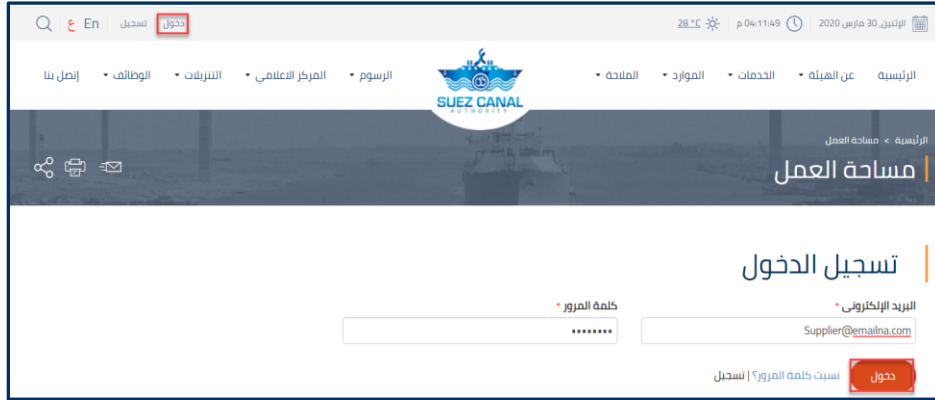
← خدمة المناقصات الإلكترونية

المناقصات

تمكن خدمة خدمة المناقصات الإلكترونية المستخدم "المورد" من الحصول علي خدمات خاصة بالمناقصات عبر قناة السويس من خلال الموقع.

مساحة العمل للمورد

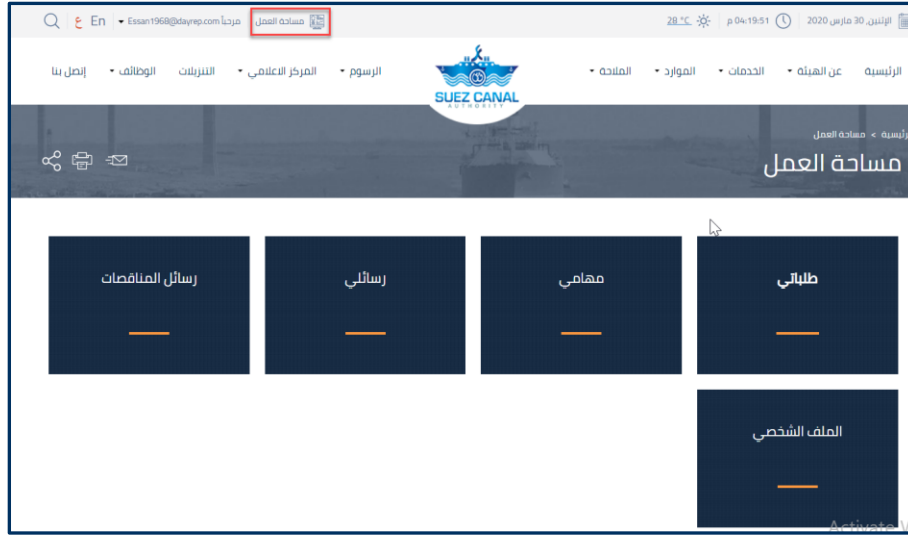
بعد تسجيلك للدخول ستتمكن من الدخول الى الموقع بالمستخدم الخاص بك، انقر على **دخول** الموجودة اعلى يسار الموقع، ثم اكتب البريد الإلكتروني وكلمة المرور التي تم تسجيل الدخول بهم، ثم انقر **دخول**.



شكل 1: نافذة تسجيل الدخول

بعد الدخول كمورد، يمكنك الدخول الى مساحة عمل المستخدم بالنقر على **مساحة العمل** اعلى يسار الصفحة. صفحة مساحة العمل للمورد بها الاجزاء الآتية:

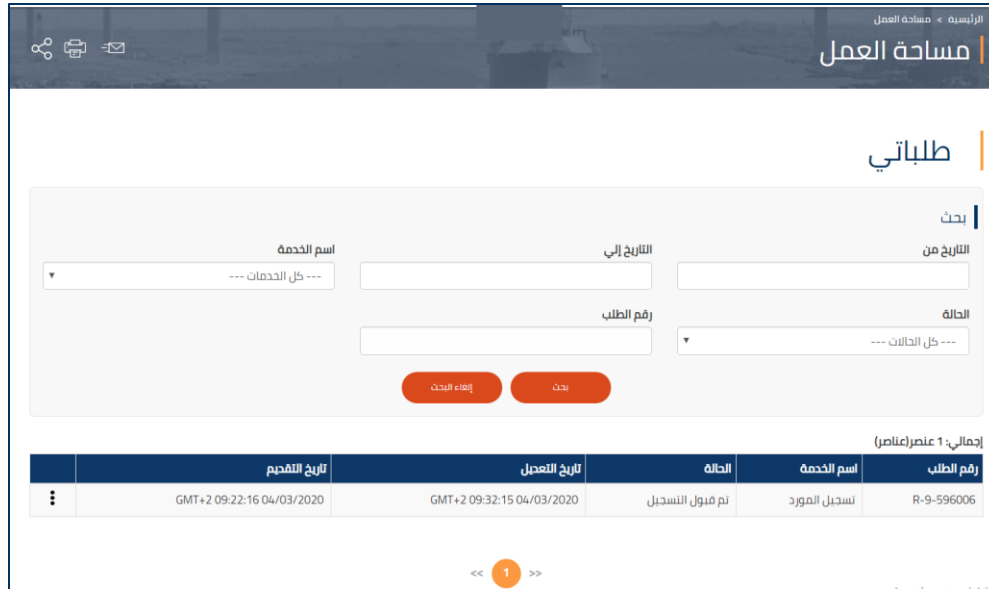
- ▶ طلباتي
- ▶ مهامى
- ▶ رسائلى
- ▶ رسائل المناقصات
- ▶ الملف الشخصى



شكل 2: مساحة العمل للمورد

طلباتي

يمكن للمستخدم عرض حالة الطلبات المعلقة و عرضها من خلال طلباتي.



الرئيسية > مساحة العمل

مساحة العمل

طلباتي

بحث

اسم الخدمة التاريخ من التاريخ إلى رقم الطلب الحالة

كل الخدمات --- كل الحالات ---

إلغاء البحث بحث

إجمالي: 1 عنصر(عناصر)


رقم الطلب	اسم الخدمة	الحالة	تاريخ التسجيل	تاريخ التصحيح
R-9-596006	تسجيل المورد	تم قبول التسجيل	GMT+2 09:22:16 04/03/2020	GMT+2 09:32:15 04/03/2020

<< 1 >>

شكل 3: طلباتي

مهامي

يمكن للمستخدم عرض المهام المتوقعة عليه.



شكل 4: مهامي

رسائلي

يمكن للمستخدم عرض الرسائل المرسله و الواردة بينه و بين فريق قناة السويس.



رقم الطلب	اسم الخدمة	تاريخ التعديل	إجمالي: 1 عنصر(عناصر)
R-6-180803	المنافسات الإلكترونية	GMT+2 09:59:16 26/03/2020	⋮

شكل 5: رسائلي

رسائل المناقصات

يمكن للمستخدم عرض الرسائل الخاصة بالمناقصات.

الملف الشخصي

من خلال الملف الشخصي يتمكن المستخدم من تعديل و تحديث بياناته.

الرئيسية < مساحة العمل

مساحة العمل

معلومات أساسية

البريد الإلكتروني
hejekib859@p5mail.com

نوع التسجيل
مورد

رقم المورد
5-818777

المورد

المورد هو
مورد محلي

بيانات المورد الأساسية

بيانات الصيانة | الوكالات التجارية | المحلات/الإهتمامات | معلومات الاتصال | التفاصيل البنكية

طبيعة المورد *
حكومة

نوع المورد *
تجاري

إسم الشركة *
hejekib859@p5mail.com

رقم التسجيل التجاري *
231231231321223

إسم التجاري
hejekib859@p5mail.com

صورة من السجل التجاري *
عرض
No file chosen Choose File
الملفات المسموحة pdf, gif, jpeg, png, bmp, doc, docx
الحد الأقصى للملف 5 ميجا

رقم البطاقة الضريبية *
132123123121

رقم السجل الضريبي *
2132132-1231-132132132

تاريخ نهاية السجل التجاري *
2020-03-05

صورة من البطاقة الضريبية *
عرض
No file chosen Choose File
الملفات المسموحة pdf, gif, jpeg, png, bmp, doc, docx
الحد الأقصى للملف 5 ميجا

المصلحة الضريبية *
المصلحة الضريبية

تاريخ نهاية صلاحية البطاقة الضريبية *
2020-03-05

الرسائل

شكل 6: تعديل الملف الشخصي

خطوات خدمات المناقصات

لفتح صفحة المناقصات، اذهب الى قائمة تنقل الموقع، ومرر المؤشر على الخدمات، ومن القائمة اختر المناقصات.



شكل 1: خدمات المناقصات

◀ خدمات المناقصات تنقسم إلى 2 أقسام:

- اشتراك المزداد
- المناقصات



شكل 2: أشترك المزاد

1. من صفحة المناقصات، اختر اشترك المزاد، لادخال بياناتك وتصنيفات المزايدات التي تهتم بها.



شكل 3: نموذج أشترك المزاد

2. سيظهر نموذج أشترك المزاد، أضف تفاصيل النموذج على النحو التالي:

اسم الحقل	تفاصيل الحقل
نوع المزاد	اختر من القائمة المنسدلة نوع المزاد.
الاسم	اكتب الاسم.
العنوان	اكتب العنوان.
الهاتف	اكتب الهاتف.
فاكس	اكتب الفاكس.

3. بعد إضافة تفاصيل نموذج اشتراك المزاد، انقر فوق إرسال.

المناقصات



شكل 4: خدمة المناقصات

1. من صفحة المناقصات، انقر فوق **المناقصات**، لعرض تفاصيل المناقصة التي تم دعوتك فيها.



شكل 5: نموذج قائمة المناقصات

2. سيظهر نموذج قائمة المناقصات ، يمكنك البحث عن طريق تحديد المجال من القائمة المنسدلة "**المجالات المطلوبة**"، ثم انقر فوق "**بحث**" كما يمكنك إعادة تعيين البيانات من زر "**إلغاء البحث**" كما يمكنك تصدير البيانات في ملف إكسل من زر "**إستخراج ملف Excel**".