هيئة قناة السويس
إدارة التخطيط والبحوث والدراسات
قسم المعلومـــات

SUEZ CANAL AUTHORITY

احصائيات حركة الملاحة فى قناة السويس

النشرة السنوية

٢٠٢١



www.suezcanal.gov.eg

الجزء الأول

حـركـة الملاحـة

١- تطـور حـركـة المـلاحـة

جـدول (١)

السنة	عدد السفن		الحمولة الصافية (الف طن)	
	إجمالى	متوسط يومى	إجمالى	متوسط يومى
١٩٧٥ *	٥٥٧٩	٢٦,٦	٥٠٤٤١	٢٤٠,٢
١٩٧٦	١٦٨٠٦	٤٥,٩	١٨٧٧٥٧	٥١٣,٠
١٩٧٧	١٩٧٠٣	٥٤,٠	٢٢٠٤٧٧	٦٠٤,٠
١٩٧٨	٢١٢٦٦	٥٨,٣	٢٤٨٢٦٠	٦٨٠,٢
١٩٧٩	٢٠٣٦٣	٥٥,٨	٢٦٦١٧١	٧٢٩,٢
١٩٨٠	٢٠٧٩٥	٥٦,٨	٢٨١٣٠٥	٧٦٨,٦
١٩٨١	٢١٥٧٧	٥٩,١	٣٤٢٣٥٦	٩٣٨,٠
١٩٨٢	٢٢٥٤٥	٦١,٨	٣٦٣٥٣٨	٩٩٦,٠
١٩٨٣	٢٢٢٢٤	٦٠,٩	٣٧٨٢٢٦	١٠٣٦,٢
١٩٨٤	٢١٣٦١	٥٨,٤	٣٧١٠٣٩	١٠١٣,٨
١٩٨٥	١٩٧٩١	٥٤,٢	٣٥٢٥٧٩	٩٦٦,٠
١٩٨٦	١٨٤٠٣	٥٠,٤	٣٦٦٠٧٦	١٠٠٢,٩
١٩٨٧	١٧٥٤١	٤٨,١	٣٤٧٠٣٨	٩٥٠,٨
١٩٨٨	١٨١٩٠	٤٩,٧	٣٥٦٩١٣	٩٧٥,٢
١٩٨٩	١٧٦٢٨	٤٨,٣	٣٧٣٤٢٩	١٠٢٣,١
١٩٩٠	١٧٦٦٤	٤٨,٤	٤١٠٣٢٢	١١٢٤,٢
١٩٩١	١٨٣٢٦	٥٠,٢	٤٢٦٤٤٩	١١٦٨,٤
١٩٩٢	١٦٦٢٩	٤٥,٤	٣٦٩٧٧٩	١٠١٠,٣
١٩٩٣	١٧٣١٨	٤٧,٤	٣٩٦٥٥٠	١٠٨٦,٤
١٩٩٤	١٦٣٧٠	٤٤,٨	٣٦٤٤٨٧	٩٩٨,٦
١٩٩٥	١٥٠٥١	٤١,٢	٣٦٠٣٧٢	٩٨٧,٣
١٩٩٦	١٤٧٣١	٤٠,٢	٣٥٤٩٧٤	٩٦٩,٩
١٩٩٧	١٤٤٣٠	٣٩,٥	٣٦٨٧٢٠	١٠١٠,٢
١٩٩٨	١٣٤٧٢	٣٦,٩	٣٨٦٠٦٩	١٠٥٧,٧
١٩٩٩	١٣٤٩٠	٣٧,٠	٣٨٤٩٩٤	١٠٥٤,٨
٢٠٠٠	١٤١٤٢	٣٨,٦	٤٣٩٠٤١	١١٩٩,٦
٢٠٠١	١٣٩٨٦	٣٨,٣	٤٥٦١١٣	١٢٤٩,٦
٢٠٠٢	١٣٤٤٧	٣٦,٨	٤٤٤٧٨٦	١٢١٨,٦
٢٠٠٣	١٥٦٦٧	٤٢,٩	٥٤٩٣٨١	١٥٠٥,٢
٢٠٠٤	١٦٨٥٠	٤٦,٠	٦٢١٢٥٣	١٦٩٧,٤
٢٠٠٥	١٨٢٢٤	٤٩,٩	٦٧١٩٥١	١٨٤١,٠
٢٠٠٦	١٨٦٦٤	٥١,١	٧٤٢٧٠٨	٢٠٣٤,٨
٢٠٠٧	٢٠٣٨٤	٥٥,٨	٨٤٨١٦٢	٢٣٢٣,٧
٢٠٠٨	٢١٤١٥	٥٨,٥	٩١٠٠٥٩	٢٤٨٦,٥
٢٠٠٩	١٧٢٢٨	٤٧,٢	٧٣٤٤٥٣	٢٠١٢,٢
٢٠١٠	١٧٩٩٣	٤٩,٣	٨٤٦٣٨٩	٢٣١٨,٩
٢٠١١	١٧٧٩٩	٤٨,٨	٩٢٨٨٨٠	٢٥٤٤,٩
٢٠١٢	١٧٢٢٤	٤٧,٢	٩٢٨٤٧٢	٢٥٤٣,٨
٢٠١٣	١٦٥٩٦	٤٥,٥	٩١٥٤٦٨	٢٥٠٨,١
٢٠١٤	١٧١٤٨	٤٧,٠	٩٦٢٧٤٧	٢٦٣٧,٧
٢٠١٥	١٧٤٨٣	٤٧,٩	٩٩٨٦٥٢	٢٧٣٦,٠
٢٠١٦	١٦٨٣٣	٤٦,٠	٩٧٤١٨٥	٢٦٦١,٧
٢٠١٧	١٧٥٥٠	٤٨,١	١٠٤١٥٧٦	٢٨٥٣,٦
٢٠١٨	١٨١٧٤	٤٩,٨	١١٣٩٦٣٠	٣١٢٢,٣
٢٠١٩	١٨٨٨٠	٥١,٧	١٢٠٧٠٨٧	٣٣٠٧,١
٢٠٢٠	١٨٨٣٠	٥١,٦	١١٦٨٩٩٩	٣٢٠٢,٧
٢٠٢١	٢٠٦٩٤	٥٦,٧	١٢٧٤٧٧٥	٣٤٩٢,٥

(*) : أيام الملاحة الفعلية ٢١٠ يوم .

شكل (١)

تطـــور أعـــداد و حـــمـــولات الســـفـن (١٩٧٥ - ٢٠٢١)

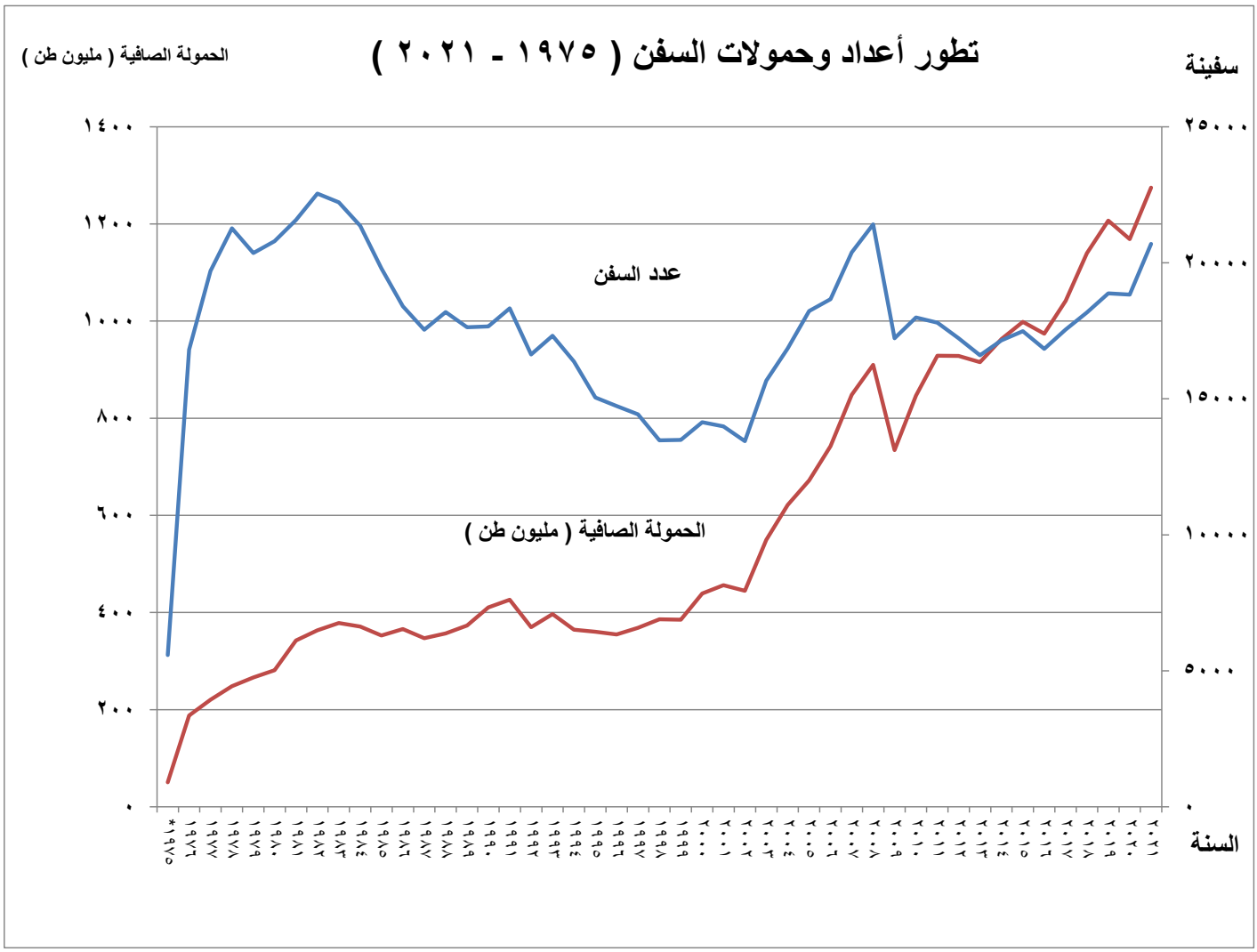

٢ - حركـة الملاحـة شـهريـاً

جـدول (٢)

العدد والحمولة الصافية شـهريـاً (٢٠٢٠ ، ٢٠٢١)

الشـهر	عـــدد الســفن		الحمولـة الصافـية (الف طن)	
	٢٠٢٠	٢٠٢١	٢٠٢٠	٢٠٢١
ينـايـر	١٦٤٥	١٥٩٤	١٠٥٧٣٦	١٠٤١٨٤
فبـرايـر	١٥٢٥	١٥٣٢	٩٩٩٠١	٩٧٥٩٤
مـــارس	١٦٦٢	١٤٥٥	١٠١١٤٤	٨٩٨٨٧
ابـريـل	١٧٣١	١٨١٤	١٠١٨٦٢	١١٠٢٤٩
مـايـــو	١٦٠٢	١٧١٢	٩٤٨٧٨	١٠٦٠٨٦
يونيـــو	١٣٨١	١٦٥٦	٨٤١٩٤	١٠٢١١٥
يوليـــو	١٤٢٤	١٦٧٠	٨٩٤٠٣	١٠٥٧٨٤
اغسطس	١٥١٢	١٨٨٤	٩٥١٢١	١١٠١٥٢
سبتمبر	١٥٣٨	١٨٥٦	٩٥٧٥١	١١١٥٧٤
اكـتوبر	١٦٢٠	١٨٤٧	١٠٠٥٦٨	١١٢٢٥٨
نوفمـبر	١٦١٤	١٨٦٦	١٠٠٣٣٤	١١٣٦١٣
ديســمبر	١٥٧٦	١٨٠٨	١٠٠١٠٧	١١١٢٧٩
المجـــموع	١٨٨٣٠	٢٠٦٩٤	١١٦٨٩٩٩	١٢٧٤٧٧٥

شكل (٢)

العدد والحمولة الصافية شهرياً (٢٠٢٠ ، ٢٠٢١)

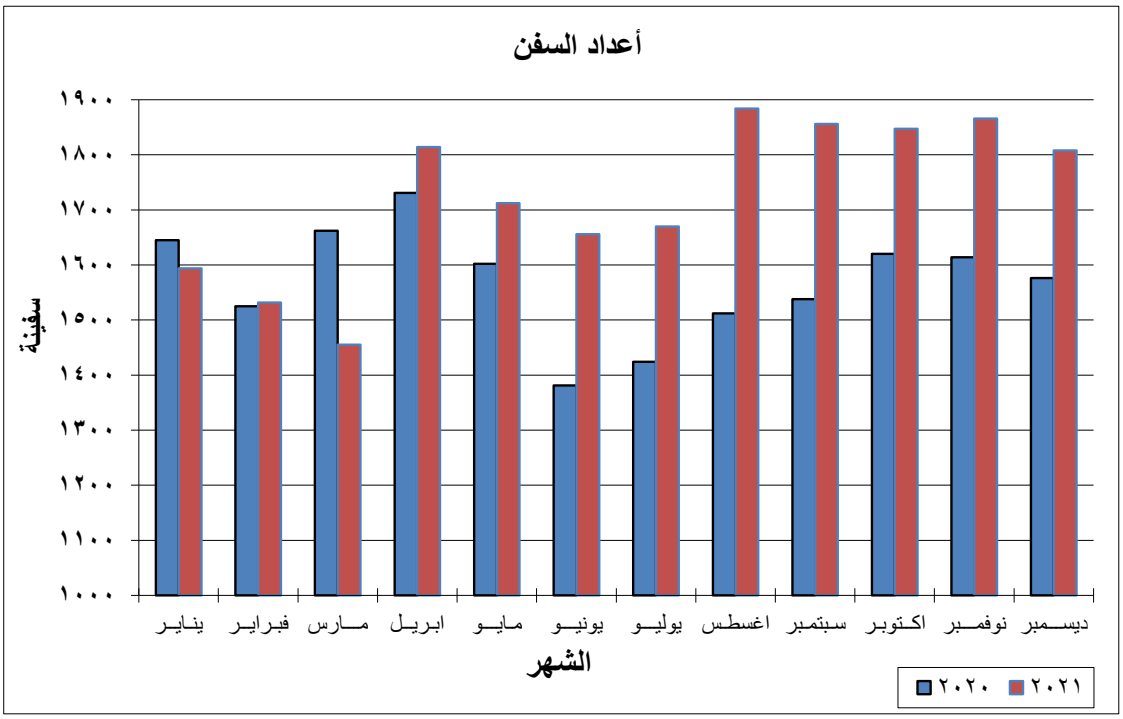

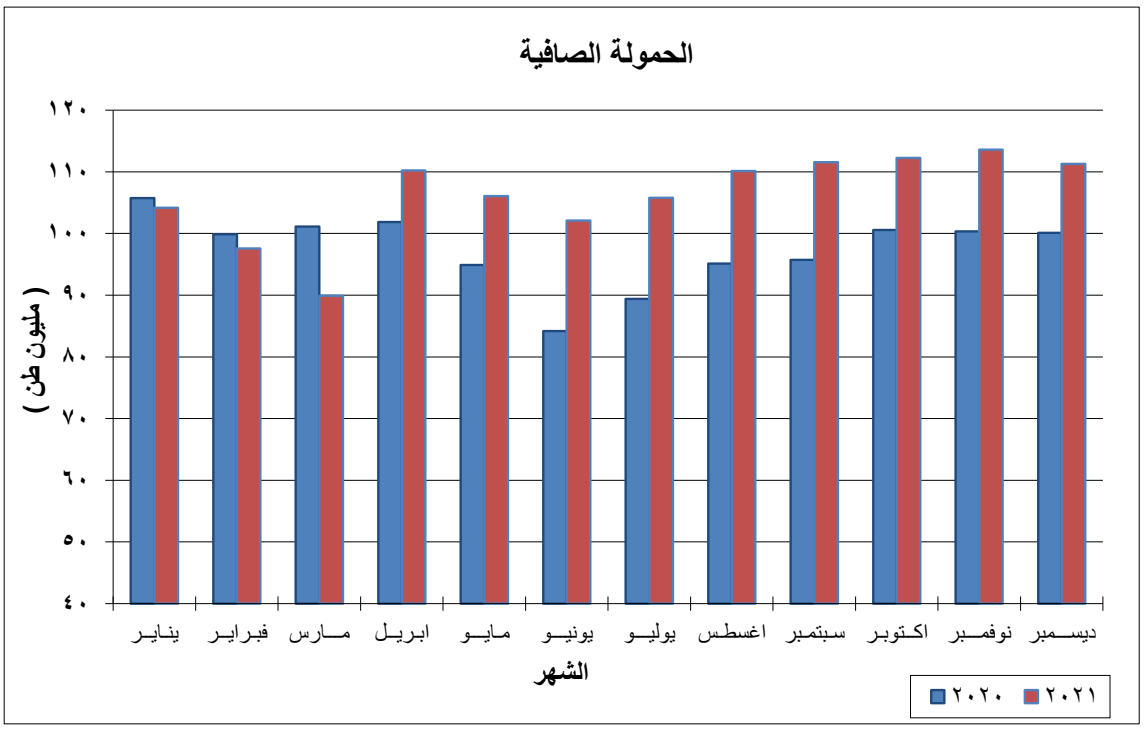

٣-حركة الملاحة طبقاً لأنواع السفن

جـدول (٣)

العدد والحمولة الصافية طبقاً لأنواع السفن (٢٠٢٠ ، ٢٠٢١)

أنواع السفن	عدد السفن			الحمولة الصافية (الف طن)		
	٢٠٢٠	٢٠٢١	%	٢٠٢٠	٢٠٢١	%
ناقلات البترول	٥٠٠٧	٤٩٥٧	١,٠-	٢٢٣١٢٠	٢١١٠٠٠	٥,٤-
سفن الغاز الطبيعي	٦٨٦	٩٣٧	٣٦,٦	٧٧٥٠٠	١٠٠٩٦٨	٣٠,٣
سفن البضائع الصب	٥١١٣	٥٨٩٤	١٥,٣	٢٠٣٨٥٥	٢٤٣٧٣٧	١٩,٦
سفن البضائع العامة	١٧٩٢	١٩٢٣	٧,٣	١٧٨٠٦	١٩٤٤٥	٩,٢
سفن الحاويات	٤٧١٠	٥١٨٦	١٠,١	٥٨٦٧٢٥	٦٢٩٠٥٦	٧,٢
حاملات الجرارات	١٧٥	١٨٦	٦,٣	٦٢٩٠	٦١٩٢	١,٦-
حاملات السيارات	٧٠١	٩٠٥	٢٩,١	٤٤٧٧٥	٥٦٢٢٧	٢٥,٦
سفن الركاب	٨٣	٤٦	٤٤,٦-	٤٦٧٠	٢٧٢٣	٤١,٧-
اخرى	٥٦٣	٦٦٠	١٧,٢	٤٢٥٨	٥٤٢٧	٢٧,٥
المجمـــوع	١٨٨٣٠	٢٠٦٩٤	٩,٩	١١٦٨٩٩٩	١٢٧٤٧٧٥	٩,٠

شكل (٣)

الأهمية النسبية لأعداد السفن طبقا لأنواع السفن (٢٠٢١)

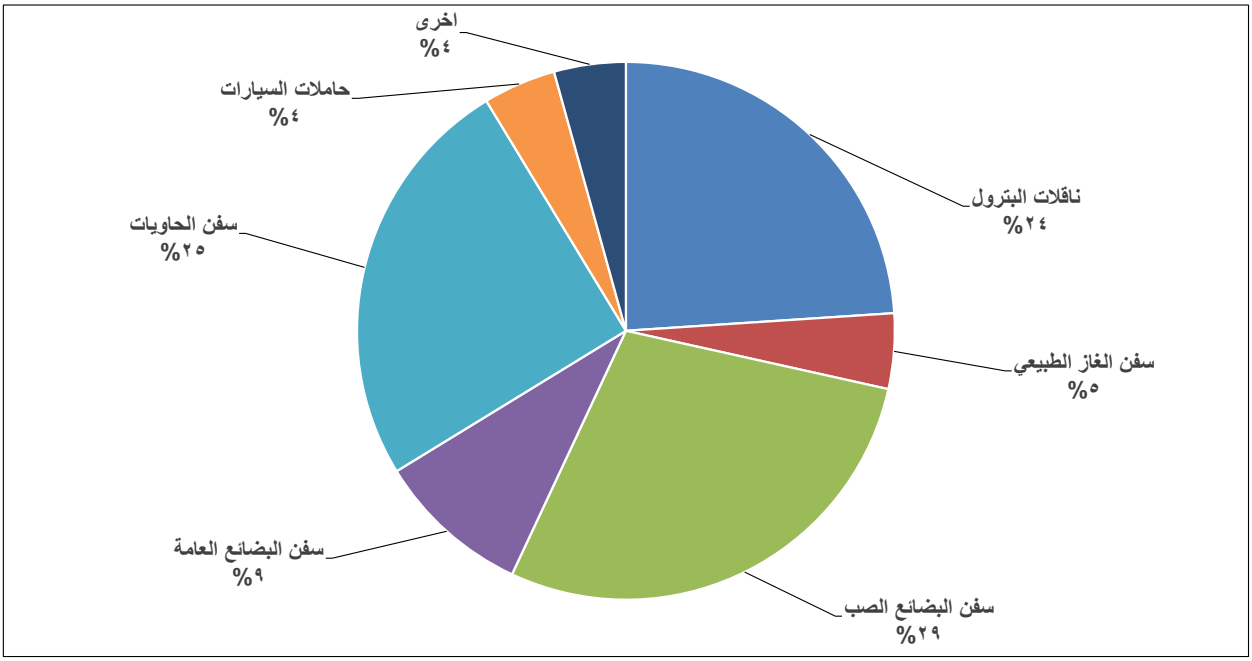

الأهمية النسبية لحمولات السفن طبقا لأنواع السفن (٢٠٢١)

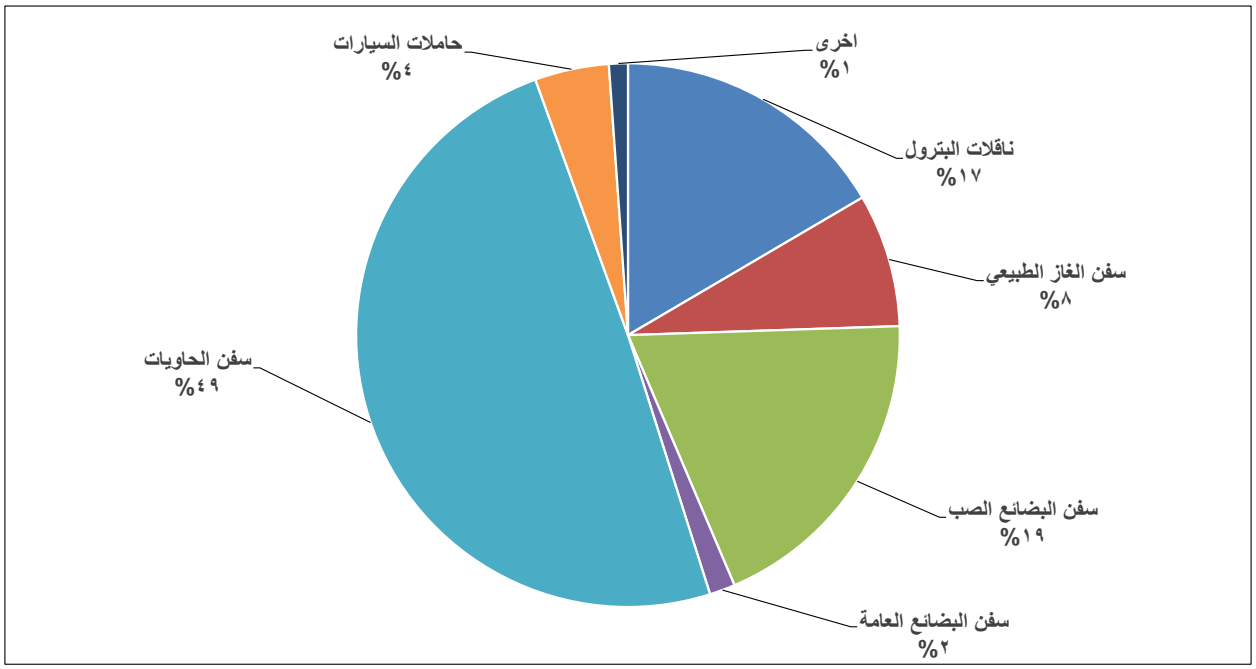

الجزء الثـانـي

حـركـة البـضـائـع

١- حـركـة الـبضـائـع طـبقـاً للإتـجـاه

جـــدول (٤)

حـركة البضائـع طبقاً للإتـجـاه (٢٠٢٠ ، ٢٠٢١)

(الـف طـن)

الإتـجـــاه	٢٠٢٠	٢٠٢١	%
شـمـال / جـنـوب	٦٠٣٦٣١	٦١٢١٦٩	١,٤
جـنـوب / شـمـال	٤٠١٤٦٧	٤٧٦٧٥٣	١٨,٨
الـمـجـمـــــوع	١٠٠٥٠٩٨	١٠٨٨٩٢٢	٨,٣

شـــكل (٤)

حـركة البضائـع طبقاً للإتـــجاه (٢٠٢٠ ، ٢٠٢١)

