هيئة قناة السويس
إدارة التخطيط والبحوث والدراسات
قسم المعلومـــات

SUEZ CANAL
AUTHORITY
شريان الحياة

احصائيات حركة الملاحة فى قناة السويس

النشرة السنوية

٢٠٢٠





www.suezcanal.gov.eg

الجزء الأول

حـركـة الملاحـة

١- تطـور حـركـة المـلاحـة

جـدول (١)

السـنـة	عـدد السـفن		الحمولـة الصافية (الف طن)	
	إجمالى	متوسط يومى	إجمالى	متوسط يومى
١٩٧٥ *	٥٥٧٩	٢٦,٦	٥٠٤٤١	٢٤٠,٢
١٩٧٦	١٦٨٠٦	٤٥,٩	١٨٧٧٥٧	٥١٣,٠
١٩٧٧	١٩٧٠٣	٥٤,٠	٢٢٠٤٧٧	٦٠٤,٠
١٩٧٨	٢١٢٦٦	٥٨,٣	٢٤٨٢٦٠	٦٨٠,٢
١٩٧٩	٢٠٣٦٣	٥٥,٨	٢٦٦١٧١	٧٢٩,٢
١٩٨٠	٢٠٧٩٥	٥٦,٨	٢٨١٣٠٥	٧٦٨,٦
١٩٨١	٢١٥٧٧	٥٩,١	٣٤٢٣٥٦	٩٣٨,٠
١٩٨٢	٢٢٥٤٥	٦١,٨	٣٦٣٥٣٨	٩٩٦,٠
١٩٨٣	٢٢٢٢٤	٦٠,٩	٣٧٨٢٢٦	١٠٣٦,٢
١٩٨٤	٢١٣٦١	٥٨,٤	٣٧١٠٣٩	١٠١٣,٨
١٩٨٥	١٩٧٩١	٥٤,٢	٣٥٢٥٧٩	٩٦٦,٠
١٩٨٦	١٨٤٠٣	٥٠,٤	٣٦٦٠٧٦	١٠٠٢,٩
١٩٨٧	١٧٥٤١	٤٨,١	٣٤٧٠٣٨	٩٥٠,٨
١٩٨٨	١٨١٩٠	٤٩,٧	٣٥٦٩١٣	٩٧٥,٢
١٩٨٩	١٧٦٢٨	٤٨,٣	٣٧٣٤٢٩	١٠٢٣,١
١٩٩٠	١٧٦٦٤	٤٨,٤	٤١٠٣٢٢	١١٢٤,٢
١٩٩١	١٨٣٢٦	٥٠,٢	٤٢٦٤٤٩	١١٦٨,٤
١٩٩٢	١٦٦٢٩	٤٥,٤	٣٦٩٧٧٩	١٠١٠,٣
١٩٩٣	١٧٣١٨	٤٧,٤	٣٩٦٥٥٠	١٠٨٦,٤
١٩٩٤	١٦٣٧٠	٤٤,٨	٣٦٤٤٨٧	٩٩٨,٦
١٩٩٥	١٥٠٥١	٤١,٢	٣٦٠٣٧٢	٩٨٧,٣
١٩٩٦	١٤٧٣١	٤٠,٢	٣٥٤٩٧٤	٩٦٩,٩
١٩٩٧	١٤٤٣٠	٣٩,٥	٣٦٨٧٢٠	١٠١٠,٢
١٩٩٨	١٣٤٧٢	٣٦,٩	٣٨٦٠٦٩	١٠٥٧,٧
١٩٩٩	١٣٤٩٠	٣٧,٠	٣٨٤٩٩٤	١٠٥٤,٨
٢٠٠٠	١٤١٤٢	٣٨,٦	٤٣٩٠٤١	١١٩٩,٦
٢٠٠١	١٣٩٨٦	٣٨,٣	٤٥٦١١٣	١٢٤٩,٦
٢٠٠٢	١٣٤٤٧	٣٦,٨	٤٤٤٧٨٦	١٢١٨,٦
٢٠٠٣	١٥٦٦٧	٤٢,٩	٥٤٩٣٨١	١٥٠٥,٢
٢٠٠٤	١٦٨٥٠	٤٦,٠	٦٢١٢٥٣	١٦٩٧,٤
٢٠٠٥	١٨٢٢٤	٤٩,٩	٦٧١٩٥١	١٨٤١,٠
٢٠٠٦	١٨٦٦٤	٥١,١	٧٤٢٧٠٨	٢٠٣٤,٨
٢٠٠٧	٢٠٣٨٤	٥٥,٨	٨٤٨١٦٢	٢٣٢٣,٧
٢٠٠٨	٢١٤١٥	٥٨,٥	٩١٠٠٥٩	٢٤٨٦,٥
٢٠٠٩	١٧٢٢٨	٤٧,٢	٧٣٤٤٥٣	٢٠١٢,٢
٢٠١٠	١٧٩٩٣	٤٩,٣	٨٤٦٣٨٩	٢٣١٨,٩
٢٠١١	١٧٧٩٩	٤٨,٨	٩٢٨٨٨٠	٢٥٤٤,٩
٢٠١٢	١٧٢٢٤	٤٧,٢	٩٢٨٤٧٢	٢٥٤٣,٨
٢٠١٣	١٦٥٩٦	٤٥,٥	٩١٥٤٦٨	٢٥٠٨,١
٢٠١٤	١٧١٤٨	٤٧,٠	٩٦٢٧٤٧	٢٦٣٧,٧
٢٠١٥	١٧٤٨٣	٤٧,٩	٩٩٨٦٥٢	٢٧٣٦,٠
٢٠١٦	١٦٨٣٣	٤٦,٠	٩٧٤١٨٥	٢٦٦١,٧
٢٠١٧	١٧٥٥٠	٤٨,١	١٠٤١٥٧٦	٢٨٥٣,٦
٢٠١٨	١٨١٧٤	٤٩,٨	١١٣٩٦٣٠	٣١٢٢,٣
٢٠١٩	١٨٨٨٠	٥١,٧	١٢٠٧٠٨٧	٣٣٠٧,١
٢٠٢٠	١٨٨٣٠	٥١,٤	١١٦٨٩٩٩	٣١٩٤,٠

(*) : أيـام الملاحـة الـفعلية ٢١٠ يـوم .

شكل (١)

تطـــور أعـــداد و حـــمـــولات الســـفـن (١٩٧٥ - ٢٠٢٠)

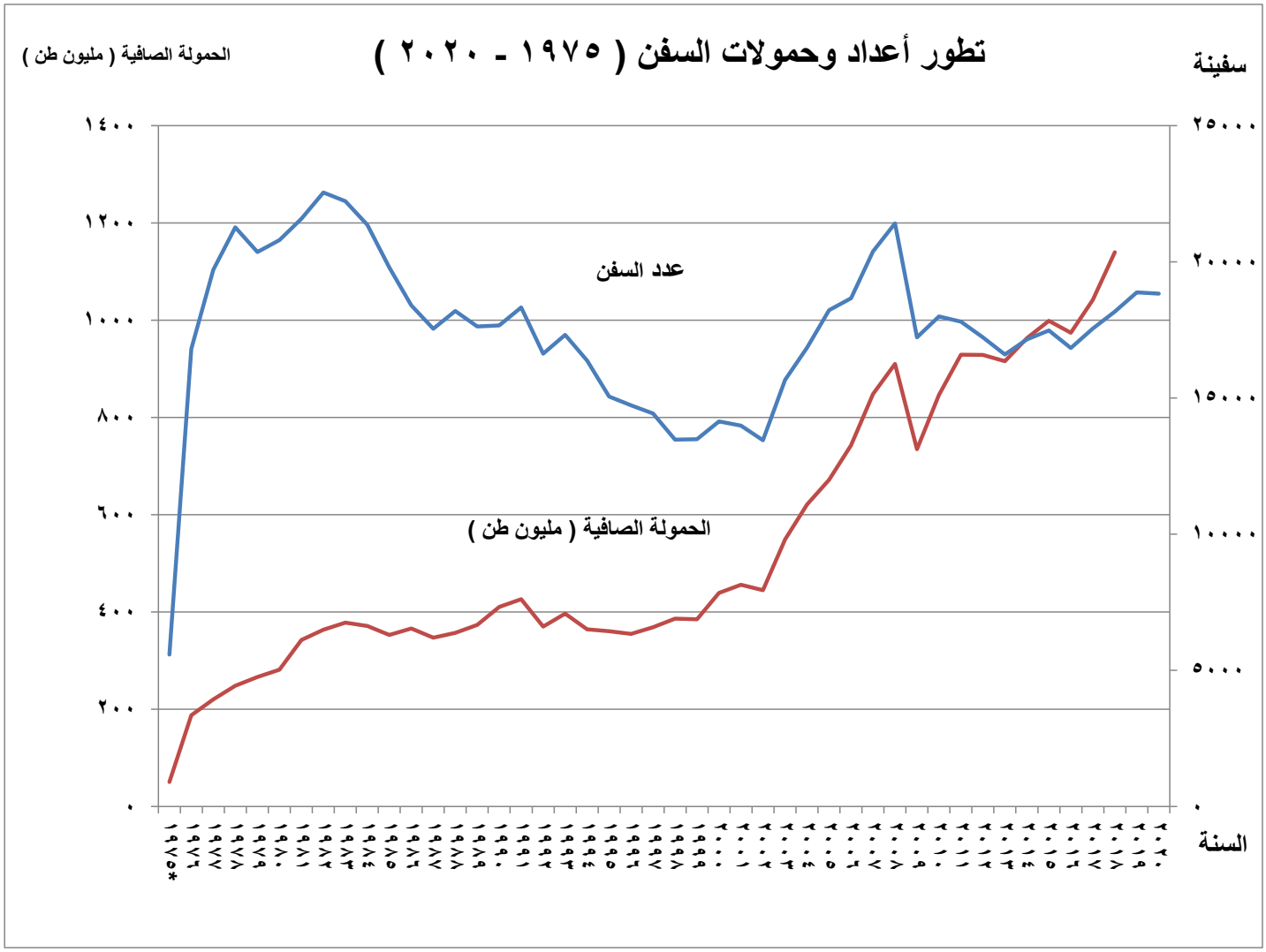

٢ - حركـة الملاحـة شـهريـاً

جـــدول (٢)

العدد والحمولة الصافية شـهريـاً (٢٠١٩ ، ٢٠٢٠)

الشـــهر	عـــــدد الســـفـن		الحمولـة الصافـية (الف طن)	
	٢٠١٩	٢٠٢٠	٢٠١٩	٢٠٢٠
ينـايـر	١٥١٦	١٦٤٥	٩٦٢٥٠	١٠٥٧٣٦
فبـرايـر	١٣٥٣	١٥٢٥	٨٨٥٤٩	٩٩٩٠١
مـــارس	١٥٨٩	١٦٦٢	٩٧٧٩٦	١٠١١٤٤
ابريـل	١٥٨٠	١٧٣١	٩٨٣٤١	١٠١٨٦٢
مـايـو	١٦٠٠	١٦٠٢	١٠٤٩١٤	٩٤٨٧٨
يونيـو	١٤٧٦	١٣٨١	٩٨٢٣٣	٨٤١٩٤
يوليـو	١٥٣٩	١٤٢٤	١٠٣٥٧٤	٨٩٤٠٣
اغسطس	١٦٧٩	١٥١٢	١٠٦٠٠١	٩٥١٢١
سبتمبر	١٥٢٢	١٥٣٨	٩٨٩٧٤	٩٥٧٥١
اكـتوبر	١٧٨١	١٦٢٠	١٠٨٩١٩	١٠٠٥٦٨
نوفمـبر	١٥٩٤	١٦١٤	١٠١٦٦٨	١٠٠٣٣٤
ديســمبر	١٦٥١	١٥٧٦	١٠٣٨٦٨	١٠٠١٠٧
المجـموع	١٨٨٨٠	١٨٨٣٠	١٢٠٧٠٨٧	١١٦٨٩٩٩

شكل (٢)

العدد والحمولة الصافية شهرياً (٢٠١٩ ، ٢٠٢٠)

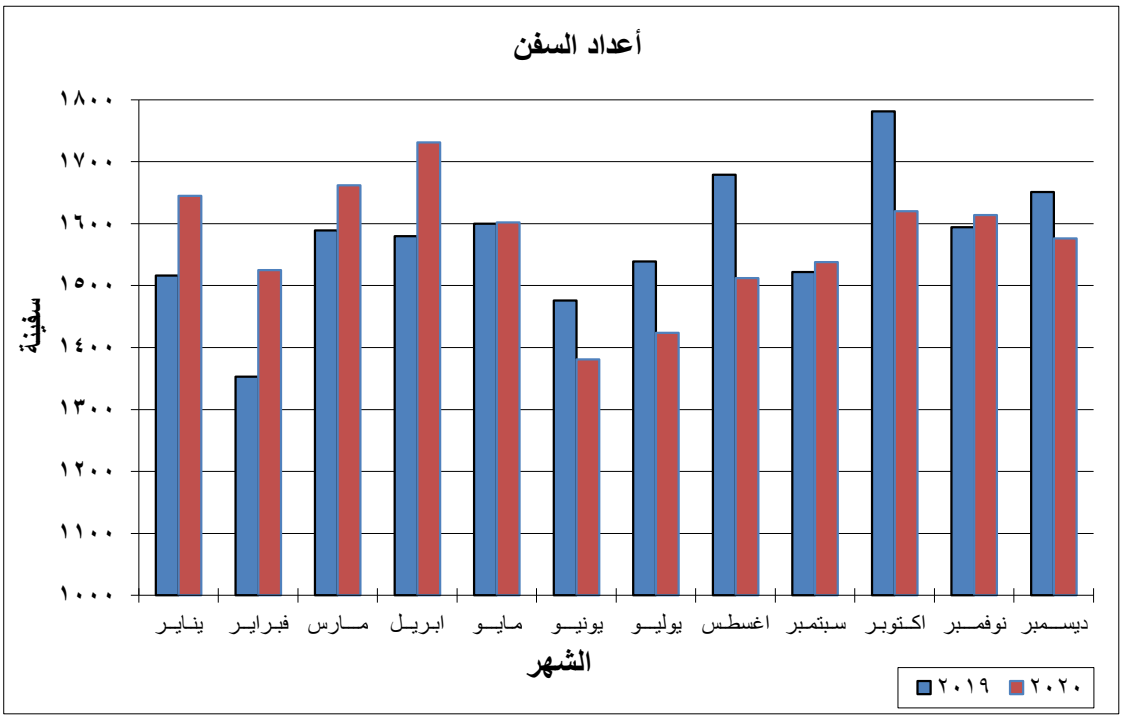

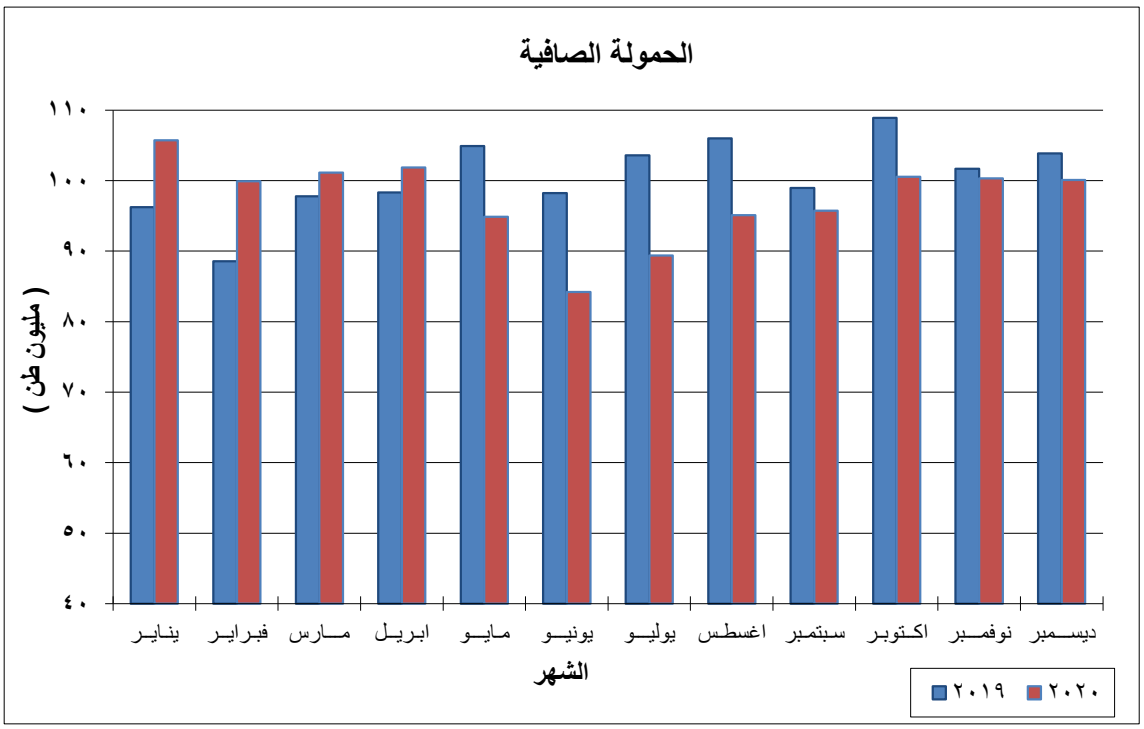

٣- حركة الملاحة طبقاً لأنواع السفن

جـــدول (٣)

العدد والحمولة الصافية طبقاً لأنواع السفن (٢٠١٩ ، ٢٠٢٠)

أنـــواع الـسفن	عـــدد الســـفن			الحمولة الصافية (الف طن)		
	٢٠١٩	٢٠٢٠	%	٢٠١٩	٢٠٢٠	%
ناقلات البترول	٥١٦٣	٥٠٠٧	٣,٠-	٢٣٨١٩٣	٢٢٣١٢٠	٦,٣-
سفن الغاز الطبيعي	٧٥٠	٦٨٦	٨,٥-	٨٤٧٠٠	٧٧٥٠٠	٨,٥-
سفن البضائع الصب	٤٢٠٠	٥١١٣	٢١,٧	١٥٩٤٥٧	٢٠٣٨٥٥	٢٧,٨
سفن البضائع العامة	١٤٩٩	١٧٩٢	١٩,٥	١٦٤٦٧	١٧٨٠٦	٨,١
سفن الحاويات	٥٣٧٥	٤٧١٠	١٢,٤-	٦٣٦١٠٧	٥٨٦٧٢٥	٧,٨-
حاملات الجرارات	٢٢٢	١٧٥	٢١,٢-	٦٣٨٦	٦٢٩٠	١,٥-
حاملات السيارات	٨٨١	٧٠١	٢٠,٤-	٥٥٧٦٧	٤٤٧٧٥	١٩,٧-
سفن الركاب	١٠٥	٨٣	٢١,٠-	٥٤٨٩	٤٦٧٠	١٤,٩-
اخرى	٦٨٥	٥٦٣	١٧,٨-	٤٥٢١	٤٢٥٨	٥,٨-
المجـــــموع	١٨٨٨٠	١٨٨٣٠	٠,٣-	١٢٠٧٠٨٧	١١٦٨٩٩٩	٣,٢-

شكل (٣)

الأهمية النسبية لأعداد السفن طبقا لأنواع السفن (٢٠٢٠)

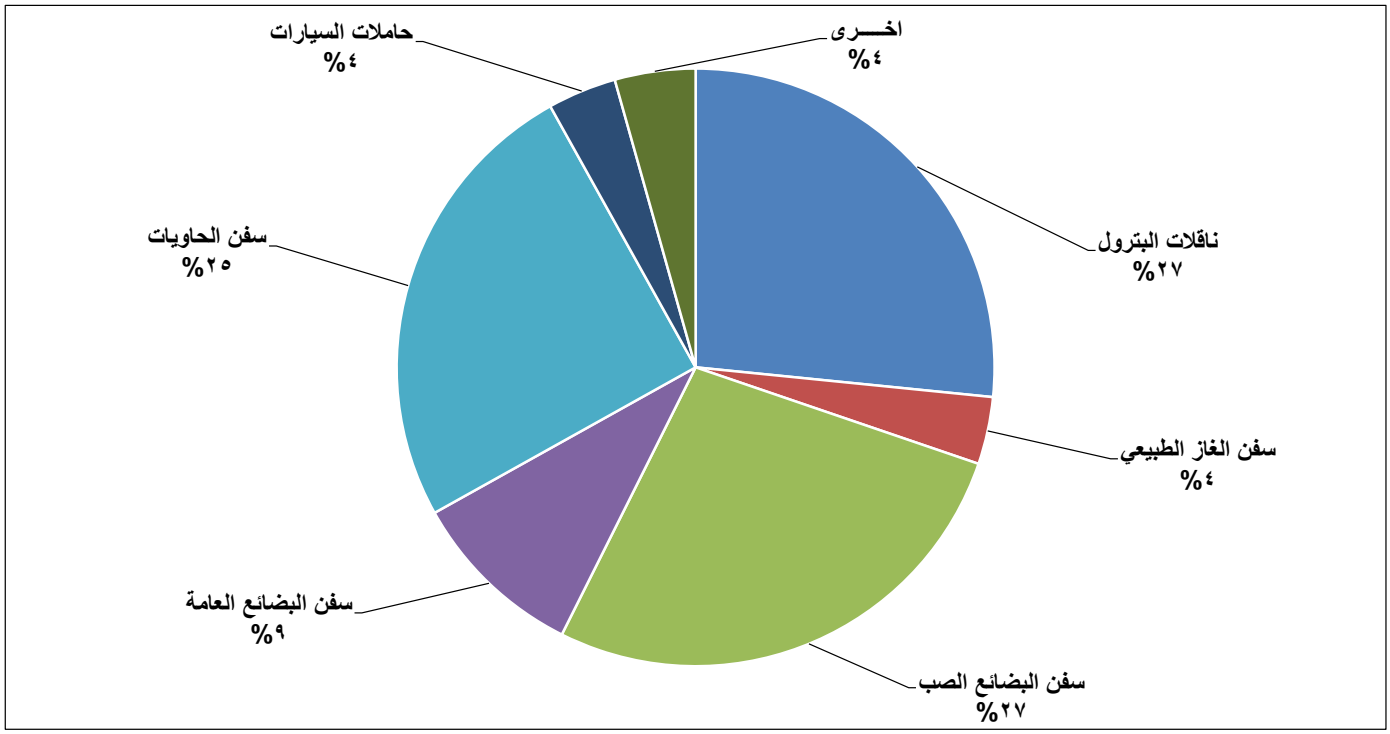

الأهمية النسبية لحمولات السفن طبقا لأنواع السفن (٢٠٢٠)

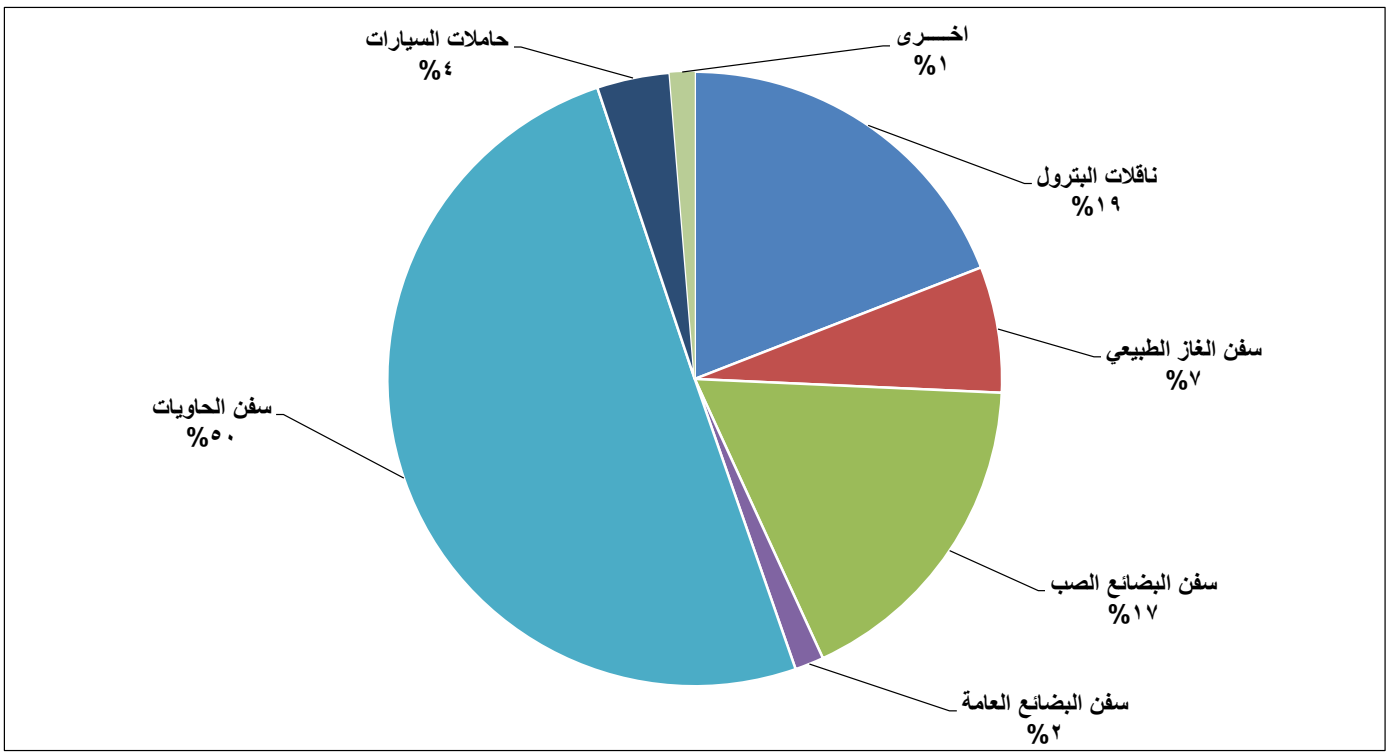

الجزء الثاني

حركة البضائع

١- حركة البضائع طبقاً للإتجاه

جدول (٤)

حركة البضائع طبقاً للإتجاه (٢٠١٩ ، ٢٠٢٠)

(الف طن)

الإتجاه	٢٠١٩	٢٠٢٠	%
شمال / جنوب	٥٧٢٣٤٥	٦٠٣٦٣٦	٥,٥
جنوب / شمال	٤٥٨٨٤٧	٤٠١٤٨٣	١٢,٥-
المجموع	١٠٣١١٩٢	١٠٠٥١١٩	٢,٥-

شـــكل (٤)

حـركة البضائـع طبقاً للإتـــجاه (٢٠١٩ ، ٢٠٢٠)

