هيئة قناة السويس
إدارة التخطيط والبحوث والدراسات
قسم المعلومات

SUEZ CANAL AUTHORITY

احصائيات حركة الملاحة فى قناة السويس

النشرة السنوية

٢٠١٩



www.suezcanal.gov.eg

الجزء الأول
حـركـة الملاحـة

١- تطـور حـركـة المـلاحـة

جـدول (١)

تطـور أعـداد و حـمـولات السـفن (١٩٧٥ - ٢٠١٩)

السـنـة	عـدد السـفن		الحمولـة الصافية (الف طن)	
	إجمالى	متوسط يومى	إجمالى	متوسط يومى
١٩٧٥ *	٥٥٧٩	٢٦,٦	٥٠٤٤١	٢٤٠,٢
١٩٧٦	١٦٨٠٦	٤٥,٩	١٨٧٧٥٧	٥١٣,٠
١٩٧٧	١٩٧٠٣	٥٤,٠	٢٢٠٤٧٧	٦٠٤,٠
١٩٧٨	٢١٢٦٦	٥٨,٣	٢٤٨٢٦٠	٦٨٠,٢
١٩٧٩	٢٠٣٦٣	٥٥,٨	٢٦٦١٧١	٧٢٩,٢
١٩٨٠	٢٠٧٩٥	٥٦,٨	٢٨١٣٠٥	٧٦٨,٦
١٩٨١	٢١٥٧٧	٥٩,١	٣٤٢٣٥٦	٩٣٨,٠
١٩٨٢	٢٢٥٤٥	٦١,٨	٣٦٣٥٣٨	٩٩٦,٠
١٩٨٣	٢٢٢٢٤	٦٠,٩	٣٧٨٢٢٦	١٠٣٦,٢
١٩٨٤	٢١٣٦١	٥٨,٤	٣٧١٠٣٩	١٠١٣,٨
١٩٨٥	١٩٧٩١	٥٤,٢	٣٥٢٥٧٩	٩٦٦,٠
١٩٨٦	١٨٤٠٣	٥٠,٤	٣٦٦٠٧٦	١٠٠٢,٩
١٩٨٧	١٧٥٤١	٤٨,١	٣٤٧٠٣٨	٩٥٠,٨
١٩٨٨	١٨١٩٠	٤٩,٧	٣٥٦٩١٣	٩٧٥,٢
١٩٨٩	١٧٦٢٨	٤٨,٣	٣٧٣٤٢٩	١٠٢٣,١
١٩٩٠	١٧٦٦٤	٤٨,٤	٤١٠٣٢٢	١١٢٤,٢
١٩٩١	١٨٣٢٦	٥٠,٢	٤٢٦٤٤٩	١١٦٨,٤
١٩٩٢	١٦٦٢٩	٤٥,٤	٣٦٩٧٧٩	١٠١٠,٣
١٩٩٣	١٧٣١٨	٤٧,٤	٣٩٦٥٥٠	١٠٨٦,٤
١٩٩٤	١٦٣٧٠	٤٤,٨	٣٦٤٤٨٧	٩٩٨,٦
١٩٩٥	١٥٠٥١	٤١,٢	٣٦٠٣٧٢	٩٨٧,٣
١٩٩٦	١٤٧٣١	٤٠,٢	٣٥٤٩٧٤	٩٦٩,٩
١٩٩٧	١٤٤٣٠	٣٩,٥	٣٦٨٧٢٠	١٠١٠,٢
١٩٩٨	١٣٤٧٢	٣٦,٩	٣٨٦٠٦٩	١٠٥٧,٧
١٩٩٩	١٣٤٩٠	٣٧,٠	٣٨٤٩٩٤	١٠٥٤,٨
٢٠٠٠	١٤١٤٢	٣٨,٦	٤٣٩٠٤١	١١٩٩,٦
٢٠٠١	١٣٩٨٦	٣٨,٣	٤٥٦١١٣	١٢٤٩,٦
٢٠٠٢	١٣٤٤٧	٣٦,٨	٤٤٤٧٨٦	١٢١٨,٦
٢٠٠٣	١٥٦٦٧	٤٢,٩	٥٤٩٣٨١	١٥٠٥,٢
٢٠٠٤	١٦٨٥٠	٤٦,٠	٦٢١٢٥٣	١٦٩٧,٤
٢٠٠٥	١٨٢٢٤	٤٩,٩	٦٧١٩٥١	١٨٤١,٠
٢٠٠٦	١٨٦٦٤	٥١,١	٧٤٢٧٠٨	٢٠٣٤,٨
٢٠٠٧	٢٠٣٨٤	٥٥,٨	٨٤٨١٦٢	٢٣٢٣,٧
٢٠٠٨	٢١٤١٥	٥٨,٥	٩١٠٠٥٩	٢٤٨٦,٥
٢٠٠٩	١٧٢٢٨	٤٧,٢	٧٣٤٤٥٣	٢٠١٢,٢
٢٠١٠	١٧٩٩٣	٤٩,٣	٨٤٦٣٨٩	٢٣١٨,٩
٢٠١١	١٧٧٩٩	٤٨,٨	٩٢٨٨٨٠	٢٥٤٤,٩
٢٠١٢	١٧٢٢٤	٤٧,٢	٩٢٨٤٧٢	٢٥٤٣,٨
٢٠١٣	١٦٥٩٦	٤٥,٥	٩١٥٤٦٨	٢٥٠٨,١
٢٠١٤	١٧١٤٨	٤٧,٠	٩٦٢٧٤٧	٢٦٣٧,٧
٢٠١٥	١٧٤٨٣	٤٧,٩	٩٩٨٦٥٢	٢٧٣٦,٠
٢٠١٦	١٦٨٣٣	٤٦,٠	٩٧٤١٨٥	٢٦٦١,٧
٢٠١٧	١٧٥٥٠	٤٨,١	١٠٤١٥٧٦	٢٨٥٣,٦
٢٠١٨	١٨١٧٤	٤٩,٨	١١٣٩٦٣٠	٣١٢٢,٣
٢٠١٩	١٨٨٨٠	٥١,٧	١٢٠٧٠٨٧	٣٣٠٧,١

(*) : أيـام المـلاحـة الـفعاية ٢١٠ يـوم .

شكل (١)

تطـور أعـداد و حـمـولات السـفن (١٩٧٥ - ٢٠١٩)

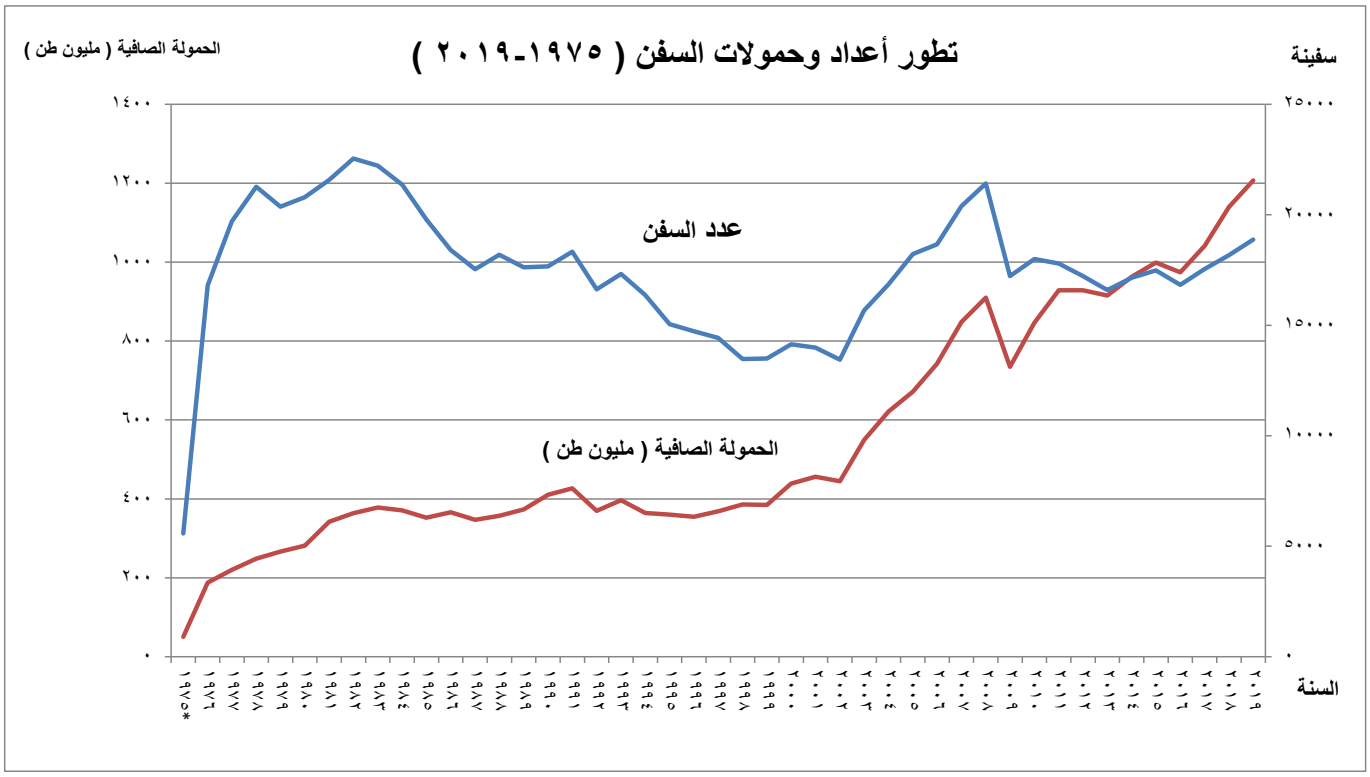

٢ - حركـة الملاحـة شـهريـاً

جـــدول (٢)

العدد والحمولة الصافية شـهريـاً (٢٠١٨ ، ٢٠١٩)

الشـــهر	عـــدد الســـفن		الحمولـة الصافـية (الف طن)	
	٢٠١٨	٢٠١٩	٢٠١٨	٢٠١٩
ينـايـر	١٤٠٥	١٥١٦	٨٧٧٦٠	٩٦٢٥٠
فبرايـر	١٣١٩	١٣٥٣	٨٣٤٨٥	٨٨٥٤٩
مـــارس	١٤٥٠	١٥٨٩	٨٨٩٣٨	٩٧٧٩٦
ابريـل	١٤٨٣	١٥٨٠	٩٢٤٧٤	٩٨٣٤١
مـايـو	١٦٠٥	١٦٠٠	٩٩١٧٢	١٠٤٩١٤
يونيـو	١٥٤٤	١٤٧٦	٩٧١٥٧	٩٨٢٣٣
يوليـو	١٥٤٠	١٥٣٩	٩٩٧٣٩	١٠٣٥٧٤
اغسطس	١٦٠٥	١٦٧٩	١٠١٢٤٢	١٠٦٠٠١
سبتمبر	١٥٠١	١٥٢٢	٩٣٩٥٢	٩٨٩٧٤
اكـتوبر	١٦٥٧	١٧٨١	١٠٣٠٠٩	١٠٨٩١٩
نوفمـبر	١٥٢٨	١٥٩٤	٩٦٠٦٨	١٠١٦٦٨
ديســمبر	١٥٣٧	١٦٥١	٩٦٦٣٤	١٠٣٨٦٨
المجـموع	١٨١٧٤	١٨٨٨٠	١١٣٩٦٣٠	١٢٠٧٠٨٧

شكل (٢)

العدد والحمولة الصافية شهرياً (٢٠١٨ ، ٢٠١٩)

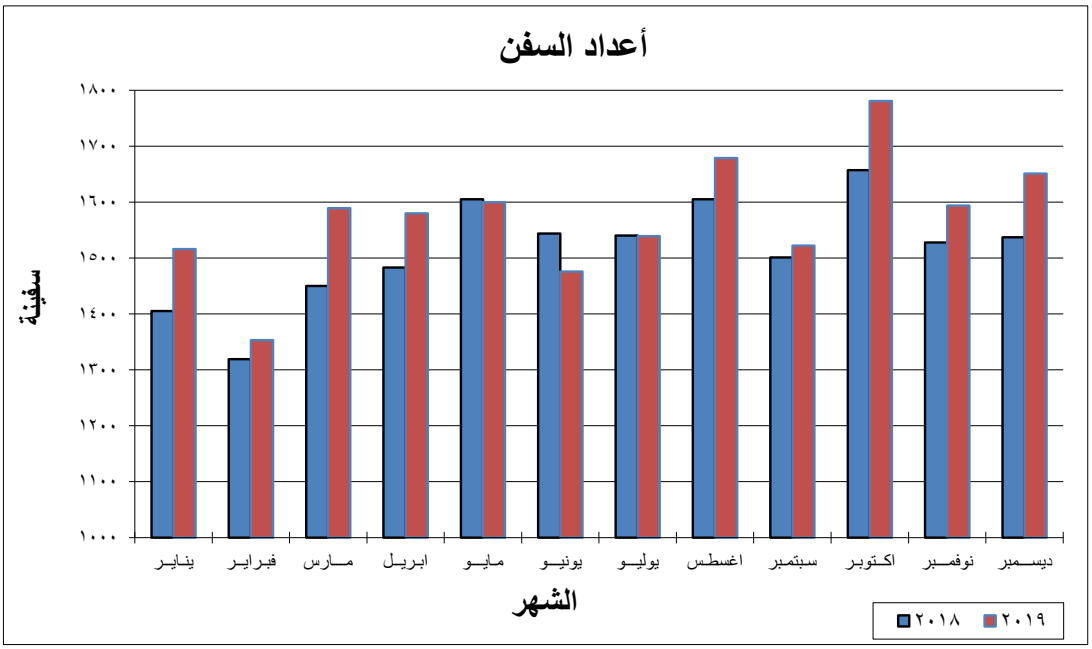

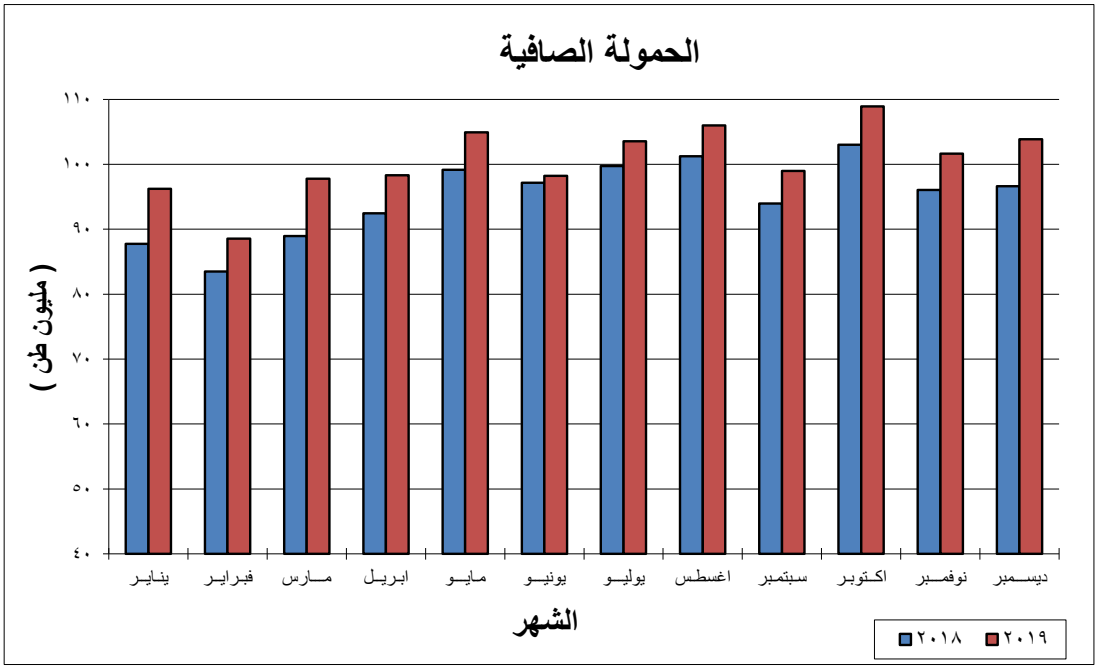

٣- حركة الملاحة طبقاً لأنواع السفن

جـدول (٣)

العدد والحمولة الصافية طبقاً لأنواع السفن (٢٠١٨ ، ٢٠١٩)

أنواع السفن	عدد السفن			الحمولة الصافية (الف طن)		
	٢٠١٨	٢٠١٩	%	٢٠١٨	٢٠١٩	%
ناقلات البترول	٤٧٢٤	٥١٦٣	٩,٣	٢١٢٠٠٩	٢٣٨١٩٣	١٢,٤
سفن الغاز الطبيعي	٦٩١	٧٥٠	٨,٥	٧٣٤٨٠	٨٤٧٠٠	١٥,٣
سفن البضائع الصب	٣٨٢١	٤٢٠٠	٩,٩	١٣٧٦١٠	١٥٩٤٥٧	١٥,٩
سفن البضائع العامة	١٣٣٠	١٤٩٩	١٢,٧	١٤٥٣٧	١٦٤٦٧	١٣,٣
سفن الحاويات	٥٧٠٦	٥٣٧٥	٥,٨-	٦٣١١٥٨	٦٣٦١٠٧	٠,٨
حاملات الجرارات	٣١٥	٢٢٢	٢٩,٥-	٧٦٥٩	٦٣٨٦	١٦,٦-
حاملات السيارات	٨٦٨	٨٨١	١,٥	٥٤٨١٣	٥٥٧٦٧	١,٧
سفن الركاب	٩٦	١٠٥	٩,٤	٤٠١٠	٥٤٨٩	٣٦,٩
اخرى	٦٢٣	٦٨٥	١٠,٠	٤٣٥٤	٤٥٢١	٣,٨
المجـــــموع	١٨١٧٤	١٨٨٨٠	٣,٩	١١٣٩٦٣٠	١٢٠٧٠٨٧	٥,٩

شكل (٣)

الاهمية النسبية لأعداد السفن طبقا لأنواع السفن (٢٠١٩)

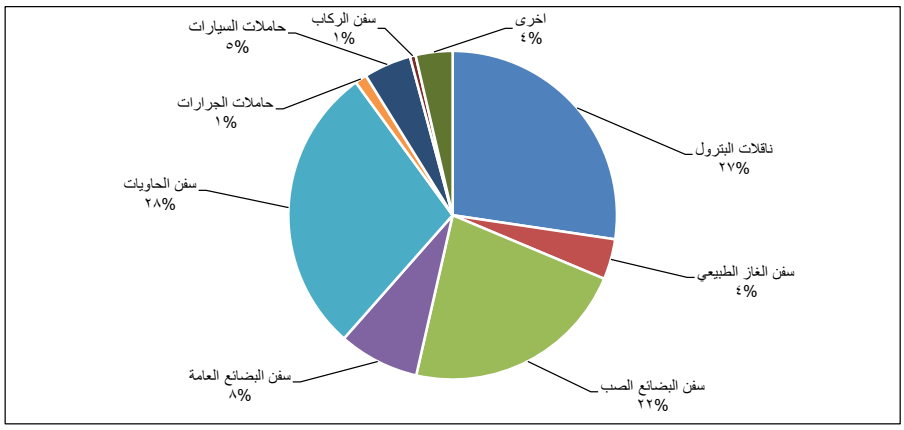

الاهمية النسبية لحمولات السفن طبقا لانواع السفن (٢٠١٩)

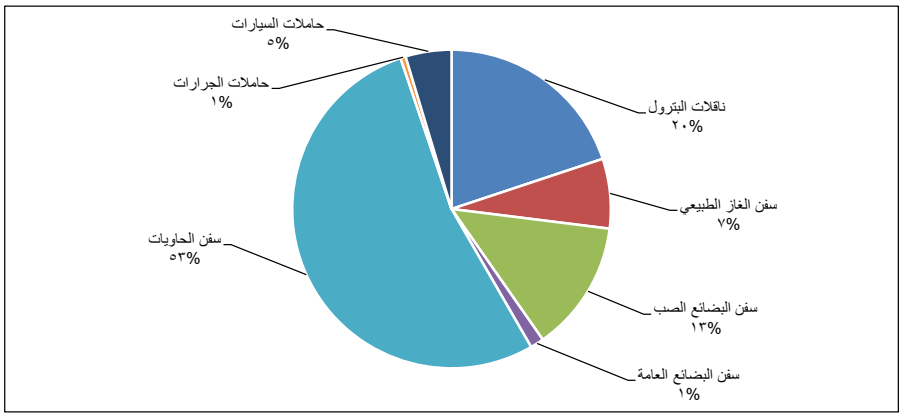

الجزء الثاني
حركة البضائع

١- حركة البضائع طبقاً للإتجاه

جدول (٤)

حركة البضائع طبقاً للإتجاه (٢٠١٨ ، ٢٠١٩)

(الف طن)

الإتجاه	٢٠١٨	٢٠١٩	%
شمال / جنوب	٥٢٤٥٧١	٥٧٢٣٤٦	٩,١
جنوب / شمال	٤٥٨٨٢٧	٤٥٨٨٤٧	٠,٠
المجموع	٩٨٣٣٩٨	١٠٣١١٩٣	٤,٩

شكل (٤)

