هيئة قناة السويس
إدارة التخطيط والبحوث والدراسات
قسم المعلومـــات

SUEZ CANAL AUTHORITY

احصائيات حركة الملاحة فى قناة السويس

النشرة السنوية

٢٠١٨



www.suezcanal.gov.eg

الجزء الأول
حـركـة الملاحـة

١- تطـور حـركـة المـلاحـة

جـدول (١)
تطـور أعـداد و حمـولات السـفن (١٩٧٥ - ٢٠١٨)

السـنـة	عـدد السـفن		الحمولـة الصافية (الف طن)	
	إجمالى	متوسط يومى	إجمالى	متوسط يومى
*١٩٧٥	٥٥٧٩	٢٦,٦	٥٠٤٤١	٢٤٠,٢
١٩٧٦	١٦٨٠٦	٤٥,٩	١٨٧٧٥٧	٥١٣,٠
١٩٧٧	١٩٧٠٣	٥٤,٠	٢٢٠٤٧٧	٦٠٤,٠
١٩٧٨	٢١٢٦٦	٥٨,٣	٢٤٨٢٦٠	٦٨٠,٢
١٩٧٩	٢٠٣٦٣	٥٥,٨	٢٦٦١٧١	٧٢٩,٢
١٩٨٠	٢٠٧٩٥	٥٦,٨	٢٨١٣٠٥	٧٦٨,٦
١٩٨١	٢١٥٧٧	٥٩,١	٣٤٢٣٥٦	٩٣٨,٠
١٩٨٢	٢٢٥٤٥	٦١,٨	٣٦٣٥٣٨	٩٩٦,٠
١٩٨٣	٢٢٢٢٤	٦٠,٩	٣٧٨٢٢٦	١٠٣٦,٢
١٩٨٤	٢١٣٦١	٥٨,٤	٣٧١٠٣٩	١٠١٣,٨
١٩٨٥	١٩٧٩١	٥٤,٢	٣٥٢٥٧٩	٩٦٦,٠
١٩٨٦	١٨٤٠٣	٥٠,٤	٣٦٦٠٧٦	١٠٠٢,٩
١٩٨٧	١٧٥٤١	٤٨,١	٣٤٧٠٣٨	٩٥٠,٨
١٩٨٨	١٨١٩٠	٤٩,٧	٣٥٦٩١٣	٩٧٥,٢
١٩٨٩	١٧٦٢٨	٤٨,٣	٣٧٣٤٢٩	١٠٢٣,١
١٩٩٠	١٧٦٦٤	٤٨,٤	٤١٠٣٢٢	١١٢٤,٢
١٩٩١	١٨٣٢٦	٥٠,٢	٤٢٦٤٤٩	١١٦٨,٤
١٩٩٢	١٦٦٢٩	٤٥,٤	٣٦٩٧٧٩	١٠١٠,٣
١٩٩٣	١٧٣١٨	٤٧,٤	٣٩٦٥٥٠	١٠٨٦,٤
١٩٩٤	١٦٣٧٠	٤٤,٨	٣٦٤٤٨٧	٩٩٨,٦
١٩٩٥	١٥٠٥١	٤١,٢	٣٦٠٣٧٢	٩٨٧,٣
١٩٩٦	١٤٧٣١	٤٠,٢	٣٥٤٩٧٤	٩٦٩,٩
١٩٩٧	١٤٤٣٠	٣٩,٥	٣٦٨٧٢٠	١٠١٠,٢
١٩٩٨	١٣٤٧٢	٣٦,٩	٣٨٦٠٦٩	١٠٥٧,٧
١٩٩٩	١٣٤٩٠	٣٧,٠	٣٨٤٩٩٤	١٠٥٤,٨
٢٠٠٠	١٤١٤٢	٣٨,٦	٤٣٩٠٤١	١١٩٩,٦
٢٠٠١	١٣٩٨٦	٣٨,٣	٤٥٦١١٣	١٢٤٩,٦
٢٠٠٢	١٣٤٤٧	٣٦,٨	٤٤٤٧٨٦	١٢١٨,٦
٢٠٠٣	١٥٦٦٧	٤٢,٩	٥٤٩٣٨١	١٥٠٥,٢
٢٠٠٤	١٦٨٥٠	٤٦,٠	٦٢١٢٥٣	١٦٩٧,٤
٢٠٠٥	١٨٢٢٤	٤٩,٩	٦٧١٩٥١	١٨٤١,٠
٢٠٠٦	١٨٦٦٤	٥١,١	٧٤٢٧٠٨	٢٠٣٤,٨
٢٠٠٧	٢٠٣٨٤	٥٥,٨	٨٤٨١٦٢	٢٣٢٣,٧
٢٠٠٨	٢١٤١٥	٥٨,٥	٩١٠٠٥٩	٢٤٨٦,٥
٢٠٠٩	١٧٢٢٨	٤٧,٢	٧٣٤٤٥٣	٢٠١٢,٢
٢٠١٠	١٧٩٩٣	٤٩,٣	٨٤٦٣٨٩	٢٣١٨,٩
٢٠١١	١٧٧٩٩	٤٨,٨	٩٢٨٨٨٠	٢٥٤٤,٩
٢٠١٢	١٧٢٢٤	٤٧,٢	٩٢٨٤٧٢	٢٥٤٣,٨
٢٠١٣	١٦٥٩٦	٤٥,٥	٩١٥٤٦٨	٢٥٠٨,١
٢٠١٤	١٧١٤٨	٤٧,٠	٩٦٢٧٤٧	٢٦٣٧,٧
٢٠١٥	١٧٤٨٣	٤٧,٩	٩٩٨٦٥٢	٢٧٣٦,٠
٢٠١٦	١٦٨٣٣	٤٦,٠	٩٧٤١٨٥	٢٦٦١,٧
٢٠١٧	١٧٥٥٠	٤٨,١	١٠٤١٥٧٦	٢٨٥٣,٦
٢٠١٨	١٨١٧٤	٤٩,٨	١١٣٩٦٣٠	٣١٢٢,٣

(*) : أيام الملاحة الفعلية ٢١٠ يوم .

مركز معلومات هيئة قناة السويس

شكل (١)

تطـور أعـداد و حمـولات السـفن (١٩٧٥ - ٢٠١٨)

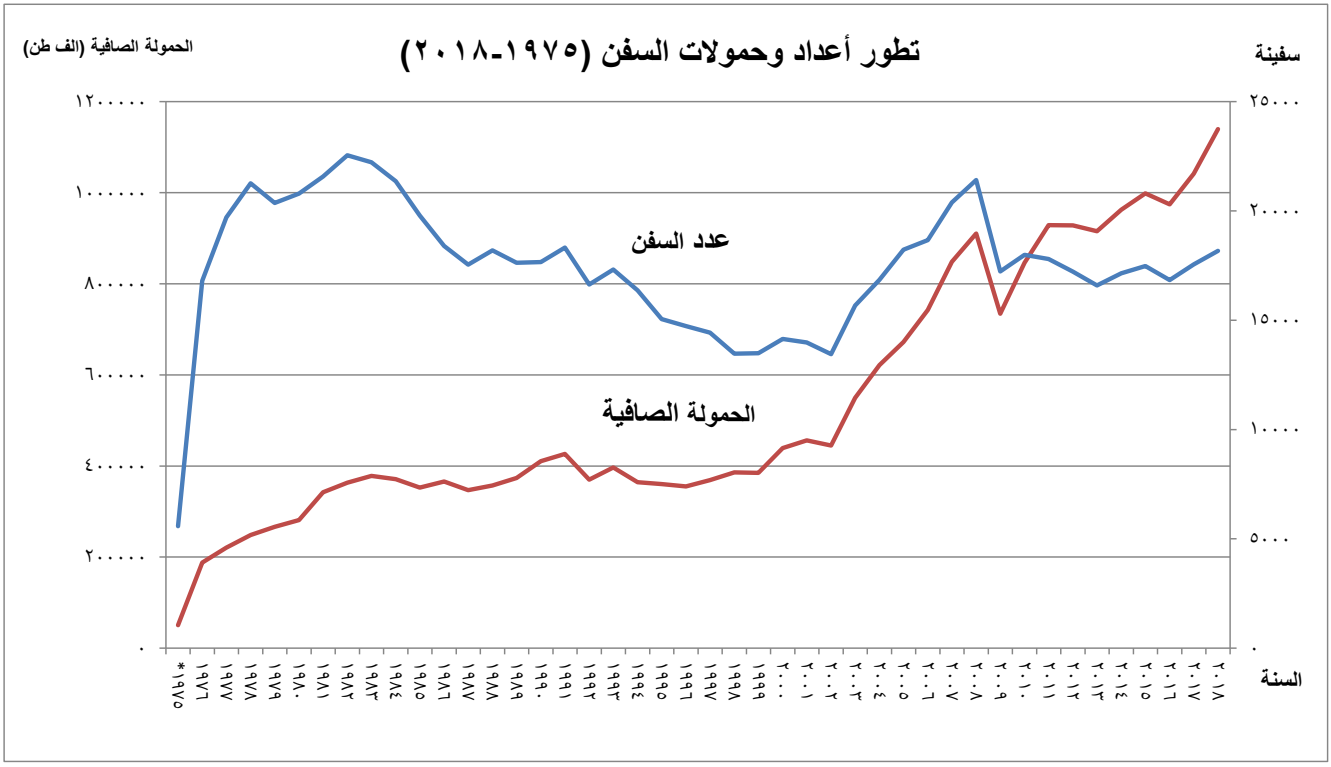

٢ - حركـة الملاحـة شـهريـاً

جـدول (٢)

العدد والحمولة الصافية شـهريـاً (٢٠١٧ ، ٢٠١٨)

الشـهـر	عـــدد الســفن		الحمولـة الصافية (الف طن)	
	٢٠١٧	٢٠١٨	٢٠١٧	٢٠١٨
ينـايـر	١٣٦٩	١٤٠٥	٧٨٦٧٣	٨٧٧٦٠
فبرايـر	١٢٨٦	١٣١٩	٧٥٣٠٣	٨٣٤٨٥
مـــارس	١٥٢٤	١٤٥٠	٨٤٦٧٩	٨٨٩٣٨
ابريـل	١٤٤٩	١٤٨٣	٨٦١٧١	٩٢٤٧٤
مـايـو	١٤٨٤	١٦٠٥	٨٨٢٦٥	٩٩١٧٢
يونيـو	١٣٨٤	١٥٤٤	٨٤٦٣٤	٩٧١٥٧
يوليـو	١٤٥٣	١٥٤٠	٨٧٩٦٩	٩٩٧٣٩
اغسطس	١٥٢٨	١٦٠٥	٩١٥٤٩	١٠١٢٤١
سبتمبر	١٤٥٧	١٥٠١	٨٧٩٢٦	٩٣٩٥٢
اكـتوبر	١٥٥٢	١٦٥٧	٩٣١٥٨	١٠٣٠٠٩
نوفمـبر	١٥٣٤	١٥٢٨	٩٠٩٩٠	٩٦٠٦٩
ديســمبر	١٥٣٠	١٥٣٧	٩٢٢٥٩	٩٦٦٣٤
المجـموع	١٧٥٥٠	١٨١٧٤	١٠٤١٥٧٦	١١٣٩٦٣٠

شكل(٢)
العدد والحمولة الصافية شهرياً (٢٠١٧ ، ٢٠١٨)

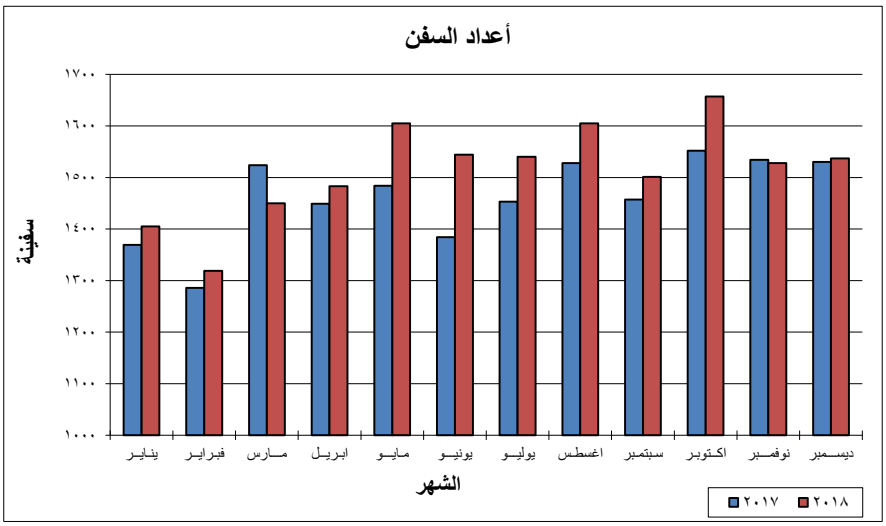

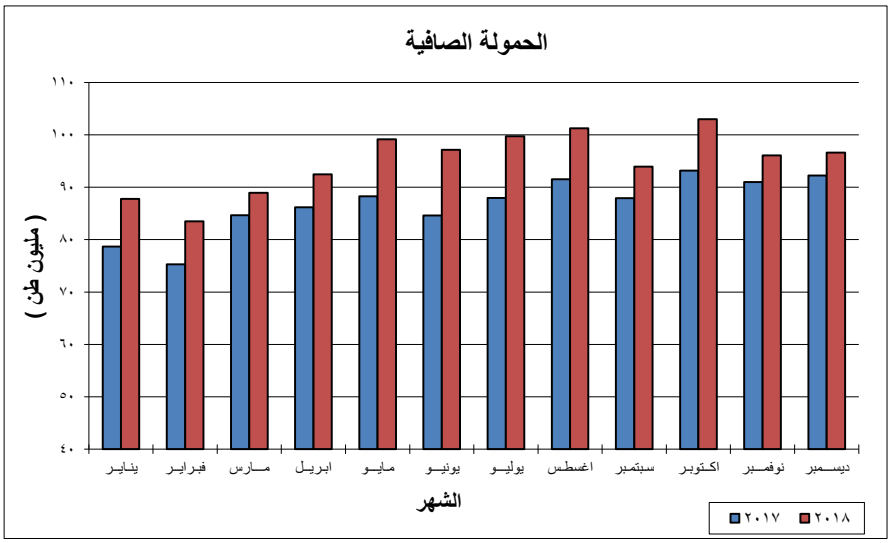

٣- حركة الملاحة طبقاً لأنواع السفن

جـدول (٣)

العدد والحمولة الصافية طبقاً لأنواع السفن (٢٠١٧ ، ٢٠١٨)

أنواع السفن	عدد السفن			الحمولة الصافية (الف طن)		
	٢٠١٧	٢٠١٨	%	٢٠١٧	٢٠١٨	%
ناقلات البترول	٤٥٣٧	٤٧٢٤	٤,١	١٨٨١٢٥	٢١٢٠٠٩	١٢,٧
سفن الغاز الطبيعي	٥٦٧	٦٩١	٢١,٩	٥٩٩٥٣	٧٣٤٨٠	٢٢,٦
سفن البضائع الصب	٣٢٨٨	٣٨٢١	١٦,٢	١١٣٨٣٣	١٣٧٦١٠	٢٠,٩
سفن البضائع العامة	١٥٤٢	١٣٣٠	١٣,٧-	١٦٠٨٧	١٤٥٣٧	٩,٦-
سفن الحاويات	٥٥٦٨	٥٧٠٦	٢,٥	٥٨٨٨١١	٦٣١١٥٨	٧,٢
حاملات الجرارات	٣٧٠	٣١٥	١٤,٩-	٨٩١٧	٧٦٥٩	١٤,١-
حاملات السيارات	٨٨٥	٨٦٨	١,٩-	٥٥٦٨٨	٥٤٨١٣	١,٦-
سفن الركاب	٨٢	٩٦	١٧,١	٤٠١٥	٤٠١٠	٠,١-
اخرى	٧١١	٦٢٣	١٢,٤-	٦١٤٧	٤٣٥٤	٢٩,٢-
المجـــــموع	**١٧٥٥٠**	**١٨١٧٤**	**٣,٦**	**١٠٤١٥٧٦**	**١١٣٩٦٣٠**	**٩,٤**

الجزء الثاني
حركة البضائع

١- حركة البضائع طبقاً للإتجاه

جدول (٤)
حركة البضائع طبقاً للإتجاه (٢٠١٧ ، ٢٠١٨)

(الف طن)

الإتجاه	٢٠١٧	٢٠١٨	%
شمال / جنوب	٤٧٧٩٤٧	٥٢٤٥٧١	٩,٨
جنوب / شمال	٤٣٠٦٢٢	٤٥٨٨٢٧	٦,٥
المجموع	٩٠٨٥٦٩	٩٨٣٣٩٨	٨,٢

شكل (٣)

