هيئة قناة السويس
إدارة التخطيط والبحوث والدراسات
قسم المعلومـــات

SUEZ CANAL AUTHORITY

احصائيات حركة الملاحة فى قناة السويس

النشرة السنوية

٢٠١٦



www.suezcanal.gov.eg

الجزء الأول
حـركـة الملاحـة

١- تطـور حـركـة المـلاحـة

جـدول (١)
تطـور أعـداد و حـمـولات السـفن (١٩٧٥ - ٢٠١٦)

السـنـة	عـدد السـفن		الحمولـة الصافية (الف طن)	
	إجمالى	متوسط يومى	إجمالى	متوسط يومى
*١٩٧٥	٥٥٧٩	٢٦,٦	٥٠٤٤١	٢٤٠,٢
١٩٧٦	١٦٨٠٦	٤٥,٩	١٨٧٧٥٧	٥١٣,٠
١٩٧٧	١٩٧٠٣	٥٤,٠	٢٢٠٤٧٧	٦٠٤,٠
١٩٧٨	٢١٢٦٦	٥٨,٣	٢٤٨٢٦٠	٦٨٠,٢
١٩٧٩	٢٠٣٦٣	٥٥,٨	٢٦٦١٧١	٧٢٩,٢
١٩٨٠	٢٠٧٩٥	٥٦,٨	٢٨١٣٠٥	٧٦٨,٦
١٩٨١	٢١٥٧٧	٥٩,١	٣٤٢٣٥٦	٩٣٨,٠
١٩٨٢	٢٢٥٤٥	٦١,٨	٣٦٣٥٣٨	٩٩٦,٠
١٩٨٣	٢٢٢٢٤	٦٠,٩	٣٧٨٢٢٦	١٠٣٦,٢
١٩٨٤	٢١٣٦١	٥٨,٤	٣٧١٠٣٩	١٠١٣,٨
١٩٨٥	١٩٧٩١	٥٤,٢	٣٥٢٥٧٩	٩٦٦,٠
١٩٨٦	١٨٤٠٣	٥٠,٤	٣٦٦٠٧٦	١٠٠٢,٩
١٩٨٧	١٧٥٤١	٤٨,١	٣٤٧٠٣٨	٩٥٠,٨
١٩٨٨	١٨١٩٠	٤٩,٧	٣٥٦٩١٣	٩٧٥,٢
١٩٨٩	١٧٦٢٨	٤٨,٣	٣٧٣٤٢٩	١٠٢٣,١
١٩٩٠	١٧٦٦٤	٤٨,٤	٤١٠٣٢٢	١١٢٤,٢
١٩٩١	١٨٣٢٦	٥٠,٢	٤٢٦٤٤٩	١١٦٨,٤
١٩٩٢	١٦٦٢٩	٤٥,٤	٣٦٩٧٧٩	١٠١٠,٣
١٩٩٣	١٧٣١٨	٤٧,٤	٣٩٦٥٥٠	١٠٨٦,٤
١٩٩٤	١٦٣٧٠	٤٤,٨	٣٦٤٤٨٧	٩٩٨,٦
١٩٩٥	١٥٠٥١	٤١,٢	٣٦٠٣٧٢	٩٨٧,٣
١٩٩٦	١٤٧٣١	٤٠,٢	٣٥٤٩٧٤	٩٦٩,٩
١٩٩٧	١٤٤٣٠	٣٩,٥	٣٦٨٧٢٠	١٠١٠,٢
١٩٩٨	١٣٤٧٢	٣٦,٩	٣٨٦٠٦٩	١٠٥٧,٧
١٩٩٩	١٣٤٩٠	٣٧,٠	٣٨٤٩٩٤	١٠٥٤,٨
٢٠٠٠	١٤١٤٢	٣٨,٦	٤٣٩٠٤١	١١٩٩,٦
٢٠٠١	١٣٩٨٦	٣٨,٣	٤٥٦١١٣	١٢٤٩,٦
٢٠٠٢	١٣٤٤٧	٣٦,٨	٤٤٤٧٨٦	١٢١٨,٦
٢٠٠٣	١٥٦٦٧	٤٢,٩	٥٤٩٣٨١	١٥٠٥,٢
٢٠٠٤	١٦٨٥٠	٤٦,٠	٦٢١٢٥٣	١٦٩٧,٤
٢٠٠٥	١٨٢٢٤	٤٩,٩	٦٧١٩٥١	١٨٤١,٠
٢٠٠٦	١٨٦٦٤	٥١,١	٧٤٢٧٠٨	٢٠٣٤,٨
٢٠٠٧	٢٠٣٨٤	٥٥,٨	٨٤٨١٦٢	٢٣٢٣,٧
٢٠٠٨	٢١٤١٥	٥٨,٥	٩١٠٠٥٩	٢٤٨٦,٥
٢٠٠٩	١٧٢٢٨	٤٧,٢	٧٣٤٤٥٣	٢٠١٢,٢
٢٠١٠	١٧٩٩٣	٤٩,٣	٨٤٦٣٨٩	٢٣١٨,٩
٢٠١١	١٧٧٩٩	٤٨,٨	٩٢٨٨٨٠	٢٥٤٤,٩
٢٠١٢	١٧٢٢٤	٤٧,٢	٩٢٨٤٧٢	٢٥٤٣,٨
٢٠١٣	١٦٥٩٦	٤٥,٥	٩١٥٤٦٨	٢٥٠٨,١
٢٠١٤	١٧١٤٨	٤٧,٠	٩٦٢٧٤٧	٢٦٣٧,٧
٢٠١٥	١٧٤٨٣	٤٧,٩	٩٩٨٦٥٢	٢٧٣٦,٠
٢٠١٦	١٦٨٣٣	٤٦,٠	٩٧٤١٨٥	٢٦٦١,٧

(*) : أيام الملاحة الفعلية ٢١٠ يوم .

SUEZ CANAL AUTHORITY
مركز معلومات هيئة قناة السويس

شكل (1)

تطـور أعــداد و حـمــولات الســفن (1975 - 2016)

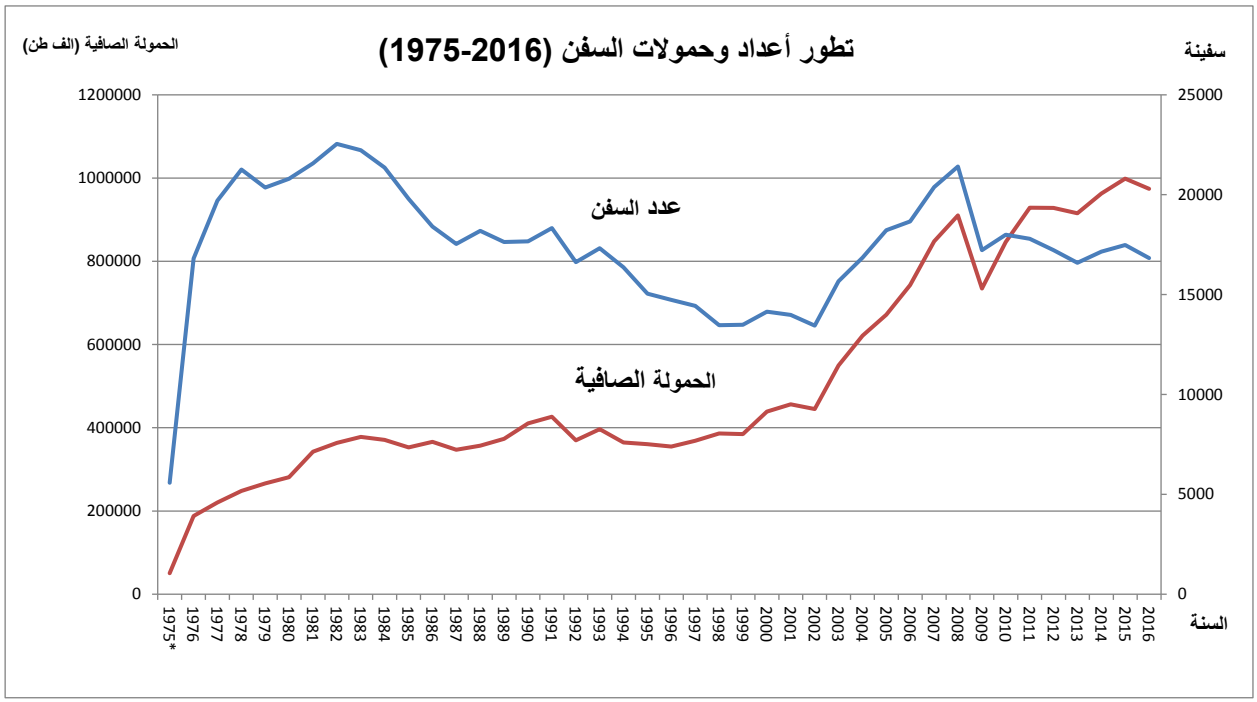

٢ - حركـة الملاحـة شـهريـاً

جـدول (٢)

العدد والحمولة الصافية شـهريـاً (٢٠١٥ ، ٢٠١٦)

الشـهر	عـــدد الســفن		الحمولـة الصافية (الف طن)	
	٢٠١٥	٢٠١٦	٢٠١٥	٢٠١٦
ينـايـر	١٤١١	١٤٢٤	٨٢٥٣٧	٨٠٦١٣
فبرايـر	١٢١٩	١٣٠٠	٧٣٠٢٠	٧٧٧١٦
مـــارس	١٤٣٧	١٤٥٤	٨٢٥٢٨	٨٠٤٩٦
ابريـل	١٤٤٣	١٣٩٣	٨١٥٨٦	٧٥٨٨٧
مـايـو	١٥٦١	١٤٠٤	٨٥٨٤٢	٨٢٠٦٠
يونيـو	١٤٨٥	١٣٥٠	٨٢٨٤٣	٨٠٠٣٠
يوليـو	١٤٥٨	١٤٢٠	٨٥٥١٤	٨٤٧٤٠
اغسطس	١٥٨٥	١٤٦٢	٨٩٠٥٣	٨٧٨٤٤
سبتمبر	١٥١٥	١٤٠٦	٨٦٦٢٠	٨١٧٣٢
اكـتوبر	١٥٠٠	١٤٤٠	٨٥٠٧٣	٨١٩٦٠
نوفمـبر	١٤٠١	١٣٦٦	٨٠٢٩١	٧٧٨٣٦
ديســمبر	١٤٦٨	١٤١٤	٨٣٧٤٦	٨٣٢٧١
المجـموع	١٧٤٨٣	١٦٨٣٣	٩٩٨٦٥٣	٩٧٤١٨٥

مركز معلومات هيئة قناة السويس

شكل(٢)
العدد والحمولة الصافية شهرياً (٢٠١٥ ، ٢٠١٦)

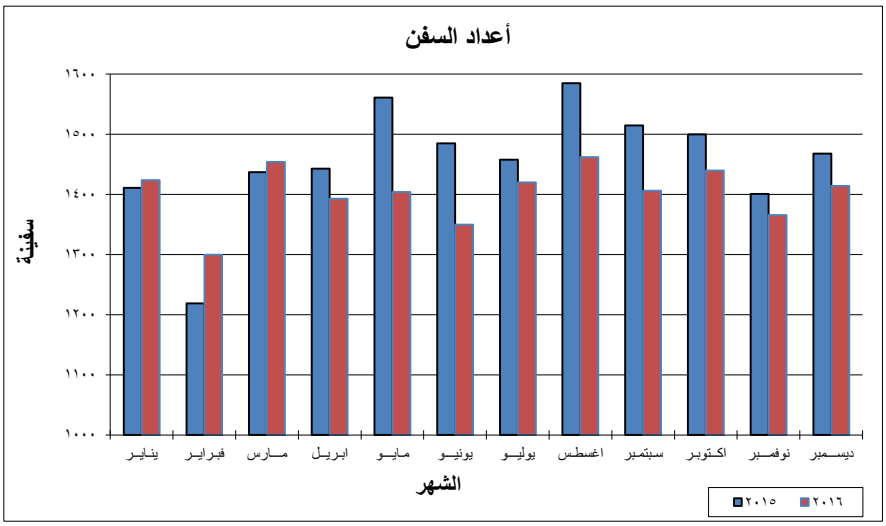

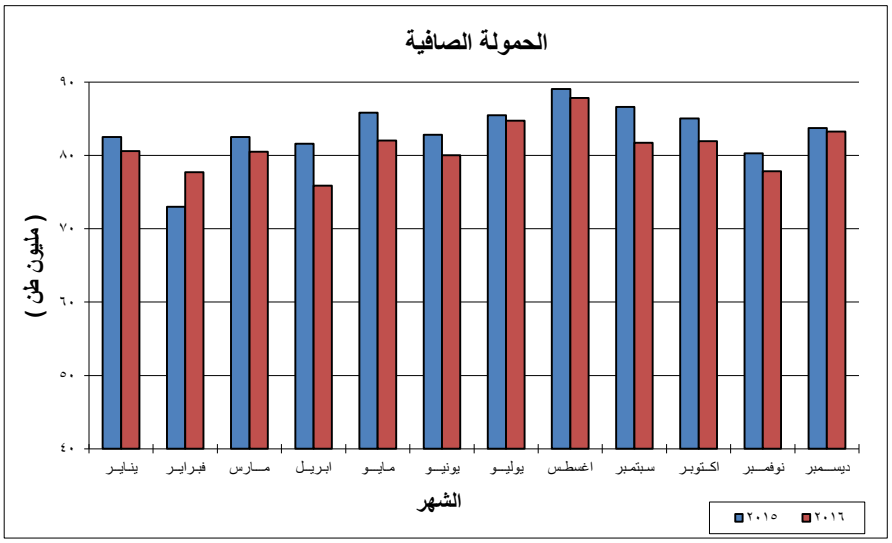

٣- حركة الملاحة طبقاً لأنواع السفن

جـدول (٣)

العدد والحمولة الصافية طبقاً لأنواع السفن (٢٠١٥ ، ٢٠١٦)

أنواع السفن	عدد السفن			الحمولة الصافية (الف طن)		
	٢٠١٥	٢٠١٦	%	٢٠١٥	٢٠١٦	%
ناقلات البترول	٤٣١٦	٤٢٩٢	٠,٦-	١٧٧٧٨٢	١٧٤٠٤٤	٢,١-
سفن الغاز الطبيعى	٦٧٠	٥٧٥	١٤,٢-	٧٢٩٩٦	٦١٢٤٢	١٦,١-
سفن البضائع الصب	٢٨٧٨	٢٨٠١	٢,٧-	١٠٢١٥٦	٩٦٥٤٣	٥,٥-
سفن البضائع العامة	١٥٢٧	١٦٦٢	٨,٨	١٦٠٦٠	١٦٥٣٠	٢,٩
سفن الحاويات	٥٩٤١	٥٤١٤	٨,٩-	٥٥٥٥٧٩	٥٥٢٤٣٩	٠,٦-
حاملات الجرارات	٣٨٧	٤٦١	١٩,١	٩٠٤٦	١٠٠٢٨	١٠,٩
حاملات السيارات	٩٣٩	٨٧٥	٦,٨-	٥٦٩٢٧	٥٤٣٥٠	٤,٥-
سفن الركاب	٦٨	٧٠	٢,٩	٣٢٩٢	٣٧٥٣	١٤,٠
سفن أخرى	٧٥٧	٦٨٣	٩,٨-	٤٨١٤	٥٢٥٦	٩,٢
المجموع	١٧٤٨٣	١٦٨٣٣	٣,٧-	٩٩٨٦٥٢	٩٧٤١٨٥	٢,٥-

مركز معلومات هيئة قناة السويس

الجزء الثاني
حركة البضائع

١- حركة البضائع طبقاً للإتجاه

جـــدول (٤)

حركة البضائع طبقاً للإتجاه (٢٠١٥ ، ٢٠١٦)

(الـف طـن)

الإتجـــاه	٢٠١٥	٢٠١٦	%
شـمـال / جـنـوب	٤١٧٢١٢	٤٠٠٦٤٤	٤,٠-
جـنـوب / شـمـال	٤٠٥٧٠٤	٤١٨٥١٢	٣,٢
المـجـمـــوع	٨٢٢٩١٦	٨١٩١٥٦	٠,٥-

شـكل (٣)

