هيئة قناة السويس
إدارة التخطيط والبحوث والدراسات
قسم المعلومـــات

SUEZ CANAL AUTHORITY

احصائيات حركة الملاحة فى قناة السويس

النشرة السنوية

٢٠١٥



www.suezcanal.gov.eg

الجزء الأول
حـركـة الملاحـة

١- تطـور حـركـة المـلاحـة

جـدول (١)
تطـور أعـداد و حـمـولات السـفن (١٩٧٥ - ٢٠١٥)

السـنـة	عـدد السـفن		الحمولـة الصافية (الف طن)	
	إجمالى	متوسط يومى	إجمالى	متوسط يومى
*١٩٧٥	٥٥٧٩	٢٦,٦	٥٠٤٤١	٢٤٠,٢
١٩٧٦	١٦٨٠٦	٤٥,٩	١٨٧٧٥٧	٥١٣,٠
١٩٧٧	١٩٧٠٣	٥٤,٠	٢٢٠٤٧٧	٦٠٤,٠
١٩٧٨	٢١٢٦٦	٥٨,٣	٢٤٨٢٦٠	٦٨٠,٢
١٩٧٩	٢٠٣٦٣	٥٥,٨	٢٦٦١٧١	٧٢٩,٢
١٩٨٠	٢٠٧٩٥	٥٦,٨	٢٨١٣٠٥	٧٦٨,٦
١٩٨١	٢١٥٧٧	٥٩,١	٣٤٢٣٥٦	٩٣٨,٠
١٩٨٢	٢٢٥٤٥	٦١,٨	٣٦٣٥٣٨	٩٩٦,٠
١٩٨٣	٢٢٢٢٤	٦٠,٩	٣٧٨٢٢٦	١٠٣٦,٢
١٩٨٤	٢١٣٦١	٥٨,٤	٣٧١٠٣٩	١٠١٣,٨
١٩٨٥	١٩٧٩١	٥٤,٢	٣٥٢٥٧٩	٩٦٦,٠
١٩٨٦	١٨٤٠٣	٥٠,٤	٣٦٦٠٧٦	١٠٠٢,٩
١٩٨٧	١٧٥٤١	٤٨,١	٣٤٧٠٣٨	٩٥٠,٨
١٩٨٨	١٨١٩٠	٤٩,٧	٣٥٦٩١٣	٩٧٥,٢
١٩٨٩	١٧٦٢٨	٤٨,٣	٣٧٣٤٢٩	١٠٢٣,١
١٩٩٠	١٧٦٦٤	٤٨,٤	٤١٠٣٢٢	١١٢٤,٢
١٩٩١	١٨٣٢٦	٥٠,٢	٤٢٦٤٤٩	١١٦٨,٤
١٩٩٢	١٦٦٢٩	٤٥,٤	٣٦٩٧٧٩	١٠١٠,٣
١٩٩٣	١٧٣١٨	٤٧,٤	٣٩٦٥٥٠	١٠٨٦,٤
١٩٩٤	١٦٣٧٠	٤٤,٨	٣٦٤٤٨٧	٩٩٨,٦
١٩٩٥	١٥٠٥١	٤١,٢	٣٦٠٣٧٢	٩٨٧,٣
١٩٩٦	١٤٧٣١	٤٠,٢	٣٥٤٩٧٤	٩٦٩,٩
١٩٩٧	١٤٤٣٠	٣٩,٥	٣٦٨٧٢٠	١٠١٠,٢
١٩٩٨	١٣٤٧٢	٣٦,٩	٣٨٦٠٦٩	١٠٥٧,٧
١٩٩٩	١٣٤٩٠	٣٧,٠	٣٨٤٩٩٤	١٠٥٤,٨
٢٠٠٠	١٤١٤٢	٣٨,٦	٤٣٩٠٤١	١١٩٩,٦
٢٠٠١	١٣٩٨٦	٣٨,٣	٤٥٦١١٣	١٢٤٩,٦
٢٠٠٢	١٣٤٤٧	٣٦,٨	٤٤٤٧٨٦	١٢١٨,٦
٢٠٠٣	١٥٦٦٧	٤٢,٩	٥٤٩٣٨١	١٥٠٥,٢
٢٠٠٤	١٦٨٥٠	٤٦,٠	٦٢١٢٥٣	١٦٩٧,٤
٢٠٠٥	١٨٢٢٤	٤٩,٩	٦٧١٩٥١	١٨٤١,٠
٢٠٠٦	١٨٦٦٤	٥١,١	٧٤٢٧٠٨	٢٠٣٤,٨
٢٠٠٧	٢٠٣٨٤	٥٥,٨	٨٤٨١٦٢	٢٣٢٣,٧
٢٠٠٨	٢١٤١٥	٥٨,٥	٩١٠٠٥٩	٢٤٨٦,٥
٢٠٠٩	١٧٢٢٨	٤٧,٢	٧٣٤٤٥٣	٢٠١٢,٢
٢٠١٠	١٧٩٩٣	٤٩,٣	٨٤٦٣٨٩	٢٣١٨,٩
٢٠١١	١٧٧٩٩	٤٨,٨	٩٢٨٨٨٠	٢٥٤٤,٩
٢٠١٢	١٧٢٢٤	٤٧,٢	٩٢٨٤٧٢	٢٥٤٣,٨
٢٠١٣	١٦٥٩٦	٤٥,٥	٩١٥٤٦٨	٢٥٠٨,١
٢٠١٤	١٧١٤٨	٤٧,٠	٩٦٢٧٤٧	٢٦٣٧,٧
٢٠١٥	١٧٤٨٣	٤٧,٩	٩٩٨٦٥٢	٢٧٣٦,٠

(*) : أيام الملاحة الفعلية ٢١٠ يوم .

suezcanal.gov.eg

شكل (١)

تطور اعداد وحمولات السفن (١٩٧٥ ـ ٢٠١٥)

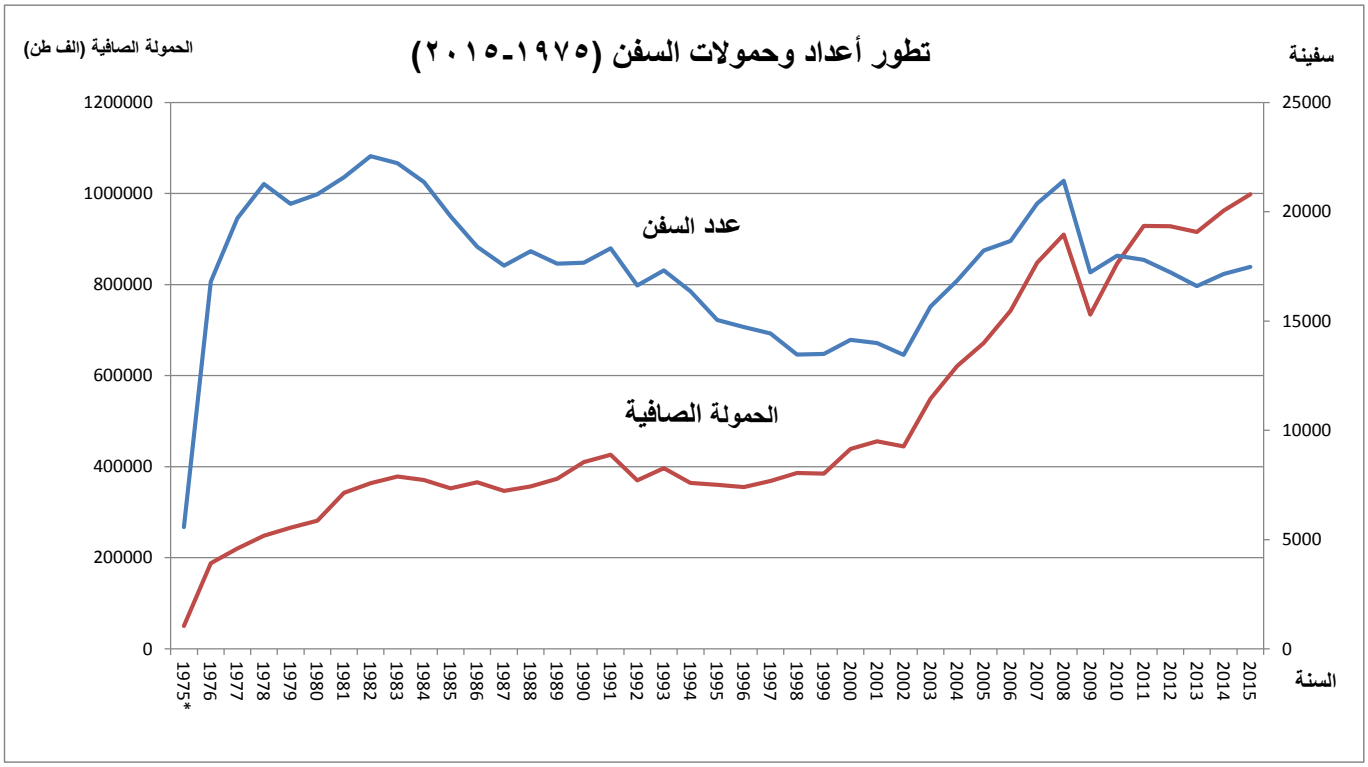

٢ - حركـة الملاحـة شـهريـاً

جـــدول (٢)

العدد والحمولة الصافية شـهريـاً (٢٠١٤ ، ٢٠١٥)

الشـــهر	عـــدد الســـفن		الحمولـة الصافية (الف طن)	
	٢٠١٤	٢٠١٥	٢٠١٤	٢٠١٥
ينـايـر	١٣٦٨	١٤١١	٧٦٦٦٣	٨٢٥٣٧
فبرايـر	١٢٣٨	١٢١٩	٦٩٤٦٢	٧٣٠٢٠
مـــارس	١٤٠٥	١٤٣٧	٧٦٤١٢	٨٢٥٢٨
ابريـل	١٣٨٥	١٤٤٣	٧٧١٥٥	٨١٥٨٦
مـايـو	١٤٢٦	١٥٦١	٨١٩٨٠	٨٥٨٤٢
يونيـو	١٣٣٨	١٤٨٥	٧٧٣٩٠	٨٢٨٤٣
يوليـو	١٤٥١	١٤٥٨	٨٢٦٠٩	٨٥٥١٤
اغسطس	١٥٧٧	١٥٨٥	٨٩١٤٤	٨٩٠٥٢
سبتمبر	١٤٥٨	١٥١٥	٨٣٧٥٤	٨٦٦٢٠
اكـتوبر	١٥٥٨	١٥٠٠	٨٥٨٤٢	٨٥٠٧٣
نوفمـبر	١٤٥٨	١٤٠١	٨٠٩٦٢	٨٠٢٩١
ديســمبر	١٤٨٦	١٤٦٨	٨١٣٧٤	٨٣٧٤٦
المجـموع	١٧١٤٨	١٧٤٨٣	٩٦٢٧٤٧	٩٩٨٦٥٢

شكل(٢)
العدد والحمولة الصافية شهرياً (٢٠١٤ ، ٢٠١٥)

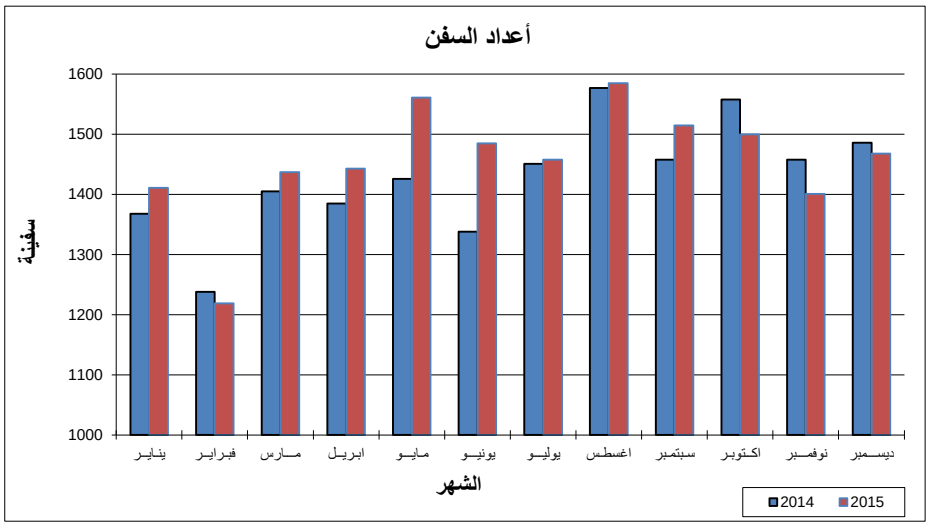

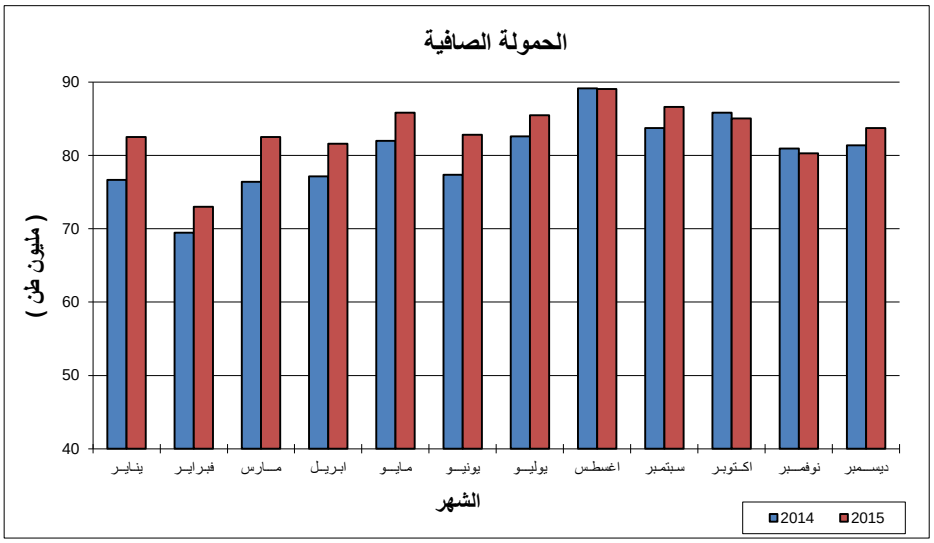

٣-حركة الملاحة طبقاً لأنواع السفن

جـدول (٣)

العدد والحمولة الصافية طبقاً لأنواع السفن (٢٠١٤ ، ٢٠١٥)

أنواع السفن	عدد السفن			الحمولة الصافية (الف طن)		
	٢٠١٤	٢٠١٥	%	٢٠١٤	٢٠١٥	%
ناقلات البترول	٤٠٥٣	٤٣١٦	٦,٥	١٦٣٠٨٥	١٧٧٧٨٢	٩,٠
سفن الغاز الطبيعى	٦١٤	٦٧٠	٩,١	٦٦٨٩٤	٧٢٩٩٦	٩,١
سفن البضائع الصب	٣٠٥١	٢٨٧٨	٥,٧-	١٠٧٧٣٧	١٠٢١٥٦	٥,٢-
الناقلات المشتركة	٤	٢	٥٠,٠-	٤٦٢	١٢٢	٧٣,٦-
سفن البضائع العامة	١٢٥٩	١٥٢٧	٢١,٣	١٤٨٢٤	١٦٠٦٠	٨,٣
سفن الحاويات	٦١٢٩	٥٩٤١	٣,١-	٥٣٦٣١٦	٥٥٥٥٧٩	٣,٦
حاملات الجرارات	٢٢٨	٣٨٧	٦٩,٧	٦٣٦٠	٩٠٤٦	٤٢,٢
حاملات السيارات	١٠٠٣	٩٣٩	٦,٤-	٥٩٦٦٦	٥٦٩٢٧	٤,٦-
سفن الركاب	٦٧	٦٨	١,٥	٢٥٣٤	٣٢٩٢	٢٩,٩
سفن أخرى	٧٤٠	٧٥٥	٢,٠	٤٨٦٩	٤٦٩٢	٣,٦-
المجموع	١٧١٤٨	١٧٤٨٣	٢,٠	٩٦٢٧٤٧	٩٩٨٦٥٢	٣,٧

الجزء الثاني
حركة البضائع

١- حركة البضائع طبقاً للإتجاه

جدول (٤)

حركة البضائع طبقاً للإتجاه (٢٠١٤ ، ٢٠١٥)

(الف طن)

الإتجاه	٢٠١٤	٢٠١٥	%
شمال / جنوب	٤١٦٠٤٨	٤١٧٢١٢	٠,٣
جنوب / شمال	٤٠٦٢٩٦	٤٠٥٧٠٤	-٠,١
المجموع	٨٢٢٣٤٤	٨٢٢٩١٦	٠,١

شكل (٣)

