هيئة قناة السويس
إدارة التخطيط والبحوث والدراسات
قسم المعلومـــات

SUEZ CANAL AUTHORITY

احصائيات حركة الملاحة فى قناة السويس

النشرة السنوية

٢٠١٣



www.suezcanal.gov.eg

suezcanal.gov.eg

الجزء الأول
حركة الملاحة

١- تطور حركة الملاحة

جدول (١)
تطور أعداد وحمولات السفن (١٩٧٥ - ٢٠١٣)

السنة	عدد السفن		الحمولة الصافية (ألف طن)	
	إجمالي	متوسط يومي	إجمالي	متوسط يومي
١٩٧٥ (*)	٥٥٧٩	٢٦,٦	٥٠٤٤١	٢٤٠,٢
١٩٧٦	١٦٨٠٦	٤٥,٩	١٨٧٧٥٧	٥١٣,٠
١٩٧٧	١٩٧٠٣	٥٤,٠	٢٢٠٤٧٧	٦٠٤,٠
١٩٧٨	٢١٢٦٦	٥٨,٣	٢٤٨٢٦٠	٦٨٠,٢
١٩٧٩	٢٠٣٦٣	٥٥,٨	٢٦٦١٧١	٧٢٩,٢
١٩٨٠	٢٠٧٩٥	٥٦,٨	٢٨١٣٠٥	٧٦٨,٦
١٩٨١	٢١٥٧٧	٥٩,١	٣٤٢٣٥٦	٩٣٨,٠
١٩٨٢	٢٢٥٤٥	٦١,٨	٣٦٣٥٣٨	٩٩٦,٠
١٩٨٣	٢٢٢٢٤	٦٠,٩	٣٧٨٢٢٦	١٠٣٦,٢
١٩٨٤	٢١٣٦١	٥٨,٤	٣٧١٠٣٩	١٠١٣,٨
١٩٨٥	١٩٧٩١	٥٤,٢	٣٥٢٥٧٩	٩٦٦,٠
١٩٨٦	١٨٤٠٣	٥٠,٤	٣٦٦٠٧٦	١٠٠٢,٩
١٩٨٧	١٧٥٤١	٤٨,١	٣٤٧٠٣٨	٩٥٠,٨
١٩٨٨	١٨١٩٠	٤٩,٧	٣٥٦٩١٣	٩٧٥,٢
١٩٨٩	١٧٦٢٨	٤٨,٣	٣٧٣٤٢٩	١٠٢٣,١
١٩٩٠	١٧٦٦٤	٤٨,٤	٤١٠٣٢٢	١١٢٤,٢
١٩٩١	١٨٣٢٦	٥٠,٢	٤٢٦٤٤٩	١١٦٨,٤
١٩٩٢	١٦٦٢٩	٤٥,٤	٣٦٩٧٧٩	١٠١٠,٣
١٩٩٣	١٧٣١٨	٤٧,٤	٣٩٦٥٥٠	١٠٨٦,٤
١٩٩٤	١٦٣٧٠	٤٤,٨	٣٦٤٤٨٧	٩٩٨,٦
١٩٩٥	١٥٠٥١	٤١,٢	٣٦٠٣٧٢	٩٨٧,٣
١٩٩٦	١٤٧٣١	٤٠,٢	٣٥٤٩٧٤	٩٦٩,٩
١٩٩٧	١٤٤٣٠	٣٩,٥	٣٦٨٧٢٠	١٠١٠,٢
١٩٩٨	١٣٤٧٢	٣٦,٩	٣٨٦٠٦٩	١٠٥٧,٧
١٩٩٩	١٣٤٩٠	٣٧,٠	٣٨٤٩٩٤	١٠٥٤,٨
٢٠٠٠	١٤١٤٢	٣٨,٦	٤٣٩٠٤١	١١٩٩,٦
٢٠٠١	١٣٩٨٦	٣٨,٣	٤٥٦١١٣	١٢٤٩,٦
٢٠٠٢	١٣٤٤٧	٣٦,٨	٤٤٤٧٨٦	١٢١٨,٦
٢٠٠٣	١٥٦٦٧	٤٢,٩	٥٤٩٣٨١	١٥٠٥,٢
٢٠٠٤	١٦٨٥٠	٤٦,٠	٦٢١٢٥٣	١٦٩٧,٤
٢٠٠٥	١٨٢٢٤	٤٩,٩	٦٧١٩٥١	١٨٤١,٠
٢٠٠٦	١٨٦٦٤	٥١,١	٧٤٢٧٠٨	٢٠٣٤,٨
٢٠٠٧	٢٠٣٨٤	٥٥,٨	٨٤٨١٦٢	٢٣٢٣,٧
٢٠٠٨	٢١٤١٥	٥٨,٥	٩١٠٠٥٩	٢٤٨٦,٥
٢٠٠٩	١٧٢٢٨	٤٧,٢	٧٣٤٤٥٣	٢٠١٢,٢
٢٠١٠	١٧٩٩٣	٤٩,٣	٨٤٦٣٨٩	٢٣١٨,٩
٢٠١١	١٧٧٩٩	٤٨,٨	٩٢٨٨٨٠	٢٥٤٤,٩
٢٠١٢	١٧٢٢٤	٤٧,٢	٩٢٨٤٧٢	٢٥٤٣,٨
٢٠١٣	١٦٥٩٦	٤٥,٥	٩١٥٤٦٧	٢٥٠٨,١

(*) أيام الملاحة الفعلية ٢١٠ يوم

suezcanal.gov.eg

شكل (١)

تطـور أعـداد وحمـولات السـفن (١٩٧٥ - ٢٠١٣)

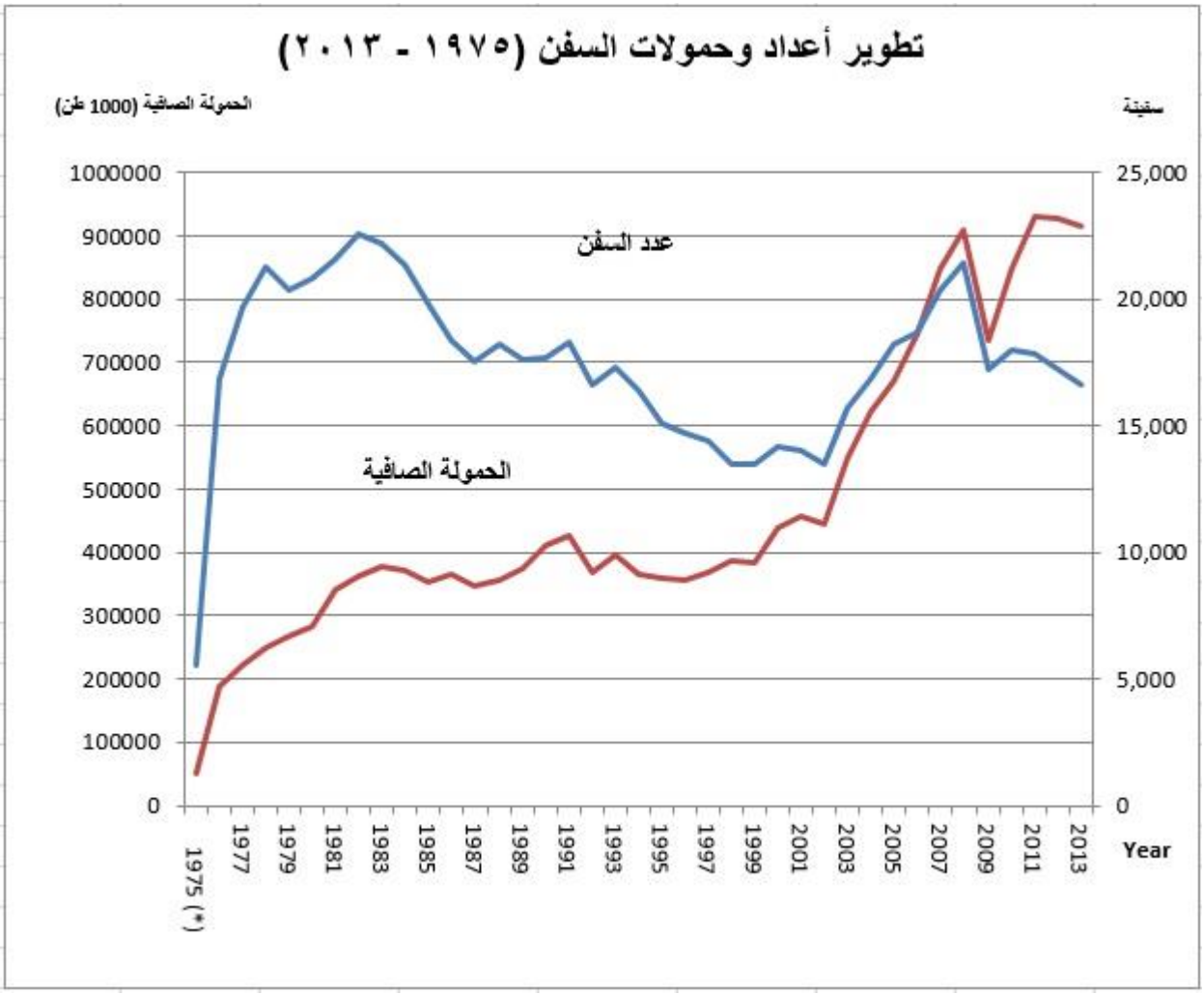

suezcanal.gov.eg

٢ ـ حـركـة المـلاحــة شـهرياً

جـدول (٢)

العدد والحمـولة الصـافـية شـهرياً (٢٠١٢ـ ٢٠١٣)

الشـهر	عـدد السـفن		الحمـولة الصـافيـة (ألف طن)	
	٢٠١٢	٢٠١٣	٢٠١٢	٢٠١٣
يناير	١٥٥٩	١٣١١	٨١٥١٤	٧٣٠٢٣
فبراير	١٣٢٨	١٢١١	٧٠٠٣٩	٦٧٦٣٥
مارس	١٤٦٠	١٤٠٧	٧٦٦٧١	٧٥٢٩٧
أبريل	١٤٤٤	١٣٦١	٧٦٧٥٠	٧٥٢٨٩
مايو	١٤٢٥	١٤٣١	٧٨٢٤٥	٧٩٦٩٥
يونيو	١٣٥٧	١٢٩١	٧٦٦٦٤	٧٢٣٦٨
يوليو	١٤٦٥	١٣٦٠	٧٨٣٤٩	٧٦٩٢٤
أغسطس	١٥٢٢	١٤٤٩	٨٢٢٠٥	٨٠٧٩٨
سبتمبر	١٤٣٥	١٤١٥	٧٨٥٥٩	٧٧٥٩٩
أكتوبر	١٤٧٣	١٥٠٣	٧٨٣٣٥	٨١٨١٨
نوفمبر	١٣٥٧	١٤٢٨	٧٤١٥١	٧٧٨١٣
ديسمبر	١٣٩٩	١٤٢٩	٧٦٩٩٠	٧٧٢٠٨
إجمـالي	١٧٢٢٤	١٦٥٩٦	٩٢٨٤٧٢	٩١٥٤٦٧

suezcanal.gov.eg

شكل (٢)

العدد والحمولة الصافية شهرياً

(٢٠١٢-٢٠١٣)

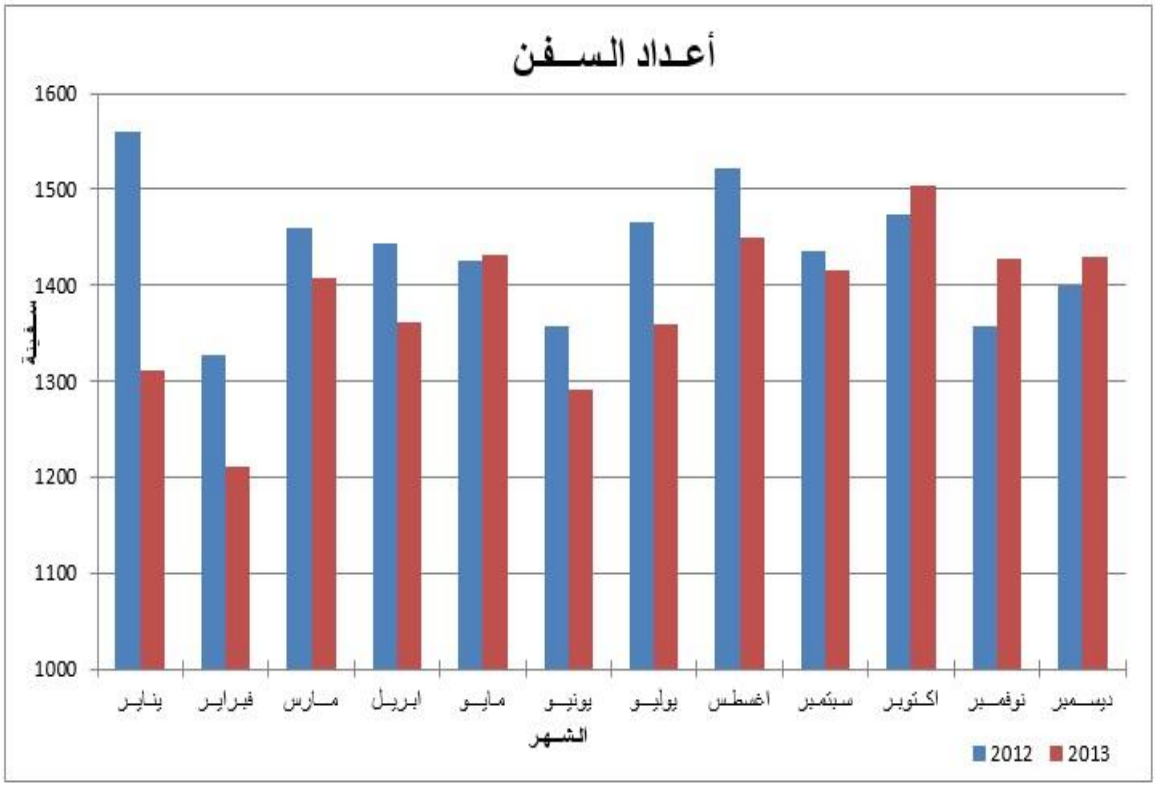

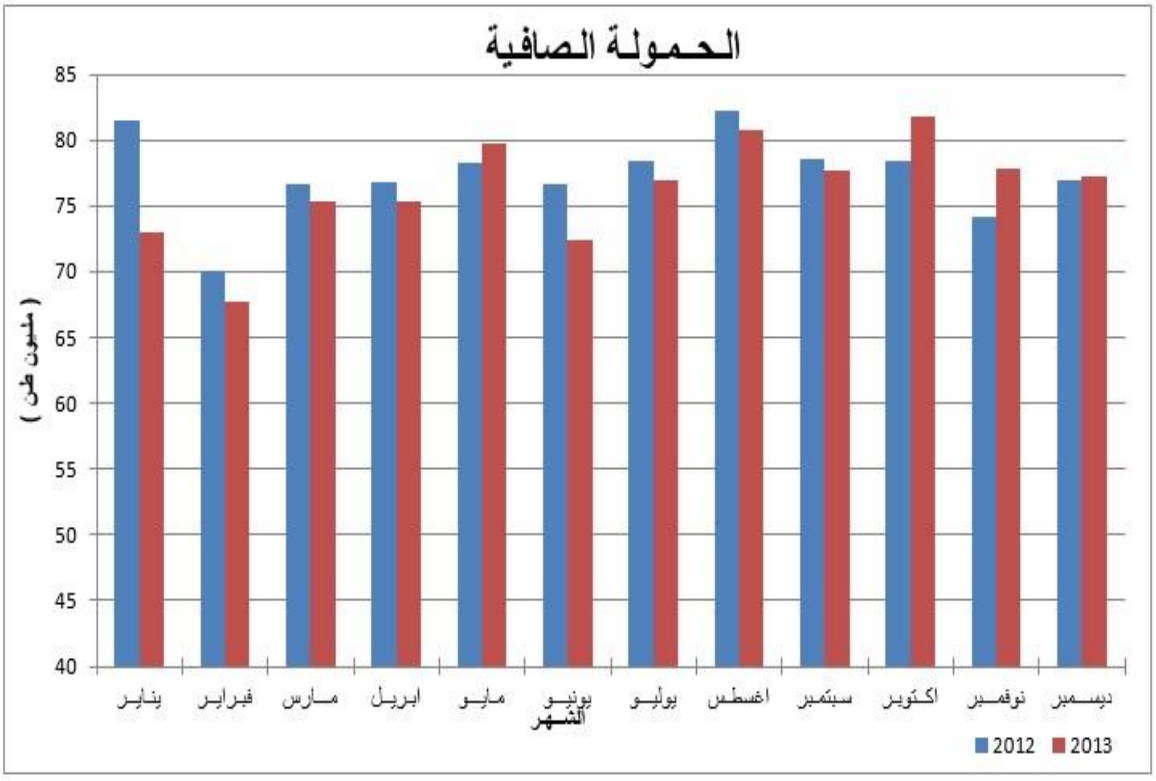

٣- حركة الملاحة طبقا لأنواع السفن

جـدول (٣)

العدد والحمولة الصافية طبقا لأنواع السفن (٢٠١٢- ٢٠١٣)

أنواع السفن	عدد السفن			الحمولة الصافية (ألف طن)		
	٢٠١٢	٢٠١٣	%	٢٠١٢	٢٠١٣	%
ناقلات البترول	٣٦٣٩	٣٥٩٤	١,٢-	١٤٠٨٣٣	١٤٤٩٩١	٣,٠
سفن الغاز الطبيعى	٨٠٠	٦٤٩	١٨,٩-	٨٨٦٣٦	٧٠٣١٦	٢٠,٧-
سفن البضائع الصب	٢٩٣٦	٢٨٧٣	٢,١-	٩٨٨٨٠	١٠١١٦٤	٢,٣
ناقلات مشتركة	١٧	٠	١٠٠,٠-	١٠٤٣	٠	١٠٠,٠-
سفن البضائع العامة	١٤١٥	١٣٨٥	٢,١-	١٥٢٢٥	١٥١١٧	٠,٧-
سفن الحاويات	٦٣٣٢	٦٠١٤	٥,٠-	٥٠٧١٣٨	٥٠٨٢٢٠	٠,٢
حاملات الجرارات	٢٨٤	٢٦٦	٦,٣-	٥٨٤٥	٦٠٧٠	٣,٨
حاملات السيارات	١٠٤١	١٠٢٤	١,٦-	٦٢٩١٠	٦١٥٧٩	٢,١-
سفن الركاب	٨٥	٧٦	١٠,٦-	٣٣٥١	٣٠٩٩	٧,٥-
سفن أخرى	٦٧٥	٧١٥	٥,٩	٤٦١١	٤٩١١	٦,٥
المجموع	١٧٢٢٤	١٦٥٩٦	٣,٦-	٩٢٨٤٧٢	٩١٥٤٦٧	١,٤-

الجـزء الثـانـي

حـركــة البـضـائـع

١ـ حـركة البضـائع طبـقا للإتجاه

جـدول (٤)
حـركة البضائـع طبقا للإتجاه (٢٠١٢ـ ٢٠١٣)

(ألف طن)

الإتجـاه	٢٠١٢	٢٠١٣	%
شـمال / جـنـوب	٣٨٦٣٧٢	٣٨٧٩٠١	٠,٤
جـنـوب / شـمال	٣٥٣٥٤٢	٣٦٦٥٦٠	٣,٧
المجموع	٧٣٩٩١٤	٧٥٤٤٦١	٢,٠

شكل (٣)

